

VLADA REPUBLIKE HRVATSKE

**IZVJEŠĆE O KORIŠTENJU PRETPRISTUPNIH PROGRAMA POMOĆI
EUROPSKE UNIJE ZA RAZDOBLJE OD 1. SRPNJA DO 31. PROSINCA 2013. GODINE**

Zagreb, srpanj 2014.

SADRŽAJ

1.	UVOD.....	1
2.	SAŽETI PREGLED PROVEDBE INSTRUMENTA PRETPRISTUPNE POMOĆI PROGRAMA IPA I STRUKTURNIH INSTRUMENTATA EUROPSKE UNIJE.....	3
3.	DETALJNI PREGLED PROVEDBE INSTRUMENTA PRETPRISTUPNE POMOĆI PROGRAMA IPA I OPERATIVNIH PROGRAMA.....	8
3.1.	KOMPONENTA I PROGRAMA IPA - POMOĆ U TRANZICIJI I JAČANJE INSTITUCIJA	8
3.1.1.	Nacionalni program Komponente I programa IPA 2007.....	11
3.1.2.	Komponenta I programa IPA 2008.....	14
3.1.2.1.	Nacionalni program	14
3.1.2.2.	Nuklearna sigurnost	18
3.1.3.	Nacionalni program komponente I programa IPA 2009.....	19
3.1.4.	Nacionalni program komponente I programa IPA 2010.....	26
3.1.5.	Komponenta I programa IPA 2011.....	30
3.1.5.1.	Nacionalni program	30
3.1.5.2.	Nuklearna sigurnost.....	33
3.1.6.	Nacionalni program komponenta I programa IPA 2012.....	34
3.1.7.	Nacionalni program komponente I programa IPA 2013.....	34
3.1.8.	Članarina za Programe i agencije Europske unije	35
3.2.	KOMPONENTA II PROGRAMA IPA – PREKOGRANIČNA SURADNJA.....	36
3.2.1.	Prekogranični programi s državama nečlanicama Europske unije	39
3.2.1.1.	Program prekogranične suradnje Hrvatska – Bosna i Hercegovina.....	39
3.2.1.2.	Program prekogranične suradnje Hrvatska – Crna Gora	46
3.2.1.3.	Program prekogranične suradnje Hrvatska – Srbija.....	51
3.2.2.	Transnacionalni programi.....	57
3.2.2.1.	Program transnacionalne suradnje Jugoistočna Europa 2007.-2013.....	57
3.2.2.1.1.	Programske godine 2007.-2009.	57
3.2.2.1.2.	Programske godine 2010.-2013.	58
3.2.2.2.	Program transnacionalne suradnje Mediteran 2007.-2013.....	59
3.2.2.2.1.	Programske godine 2007.-2009.	59
3.2.2.2.2.	Programske godine 2010.-2013.	60
3.2.3.	Prekogranični programi s državama članicama Europske unije	63
3.2.3.1.	Program IPA Jadranska prekogranična suradnja 2007.-2013.	64
3.2.3.2.	Program IPA prekogranične suradnje Slovenija – Hrvatska 2007.-2013.....	65
3.2.3.3.	Program IPA prekogranične suradnje Mađarska – Hrvatska 2007.-2013.....	66
3.3.	OPERATIVNI PROGRAM „PROMET“	68
3.4.	OPERATIVNI PROGRAM „ZAŠTITA OKOLIŠA“	73
3.5.	OPERATIVNI PROGRAM „REGIONALNA KONKURENTNOST“	78
3.6.	OPERATIVNI PROGRAM „RAZVOJ LJUDSKIH POTENCIJALA“	84
3.7.	KOMPONENTA V PROGRAMA IPA – RURALNI RAZVOJ	96
4.	NEPRAVILNOSTI.....	101
5.	AKREDITACIJA SUSTAVA ZA PROGRAMSKO RAZDOBLJE 2007.-2013., ADMINISTRATIVNI KAPACITETI TE PRIPREME ZA KORIŠTENJE EUROPSKIH STRUKTURNIH I INVESTICIJSKIH FONDOVA U PROGRAMSKOM RAZDOBLJU 2014.-2020.	104
5.1.	Pripreme za akreditaciju sustava upravljanja i kontrole za programsko razdoblje Europske unije 2007.-2013.	104
5.2.	Operativni program za ribarstvo Republike Hrvatske za programsko razdoblje 2007.-2013.	106
5.3.	Jačanje administrativnih kapaciteta za upravljanje fondovima Europske unije.....	107
5.4.	Radna skupina za fondove Europske unije.....	108
5.5.	Aktivnosti koje se odnose na programsko razdoblje Europske unije 2014.-2020.	109
5.5.1.	Priprema programskih dokumenata.....	109
5.5.2.	Partnerstvo.....	110
6.	ZAKLJUČAK.....	112
	Prilog 1 – Pregled traženih i dobivenih sredstava od Europske komisije, te izvršenih plaćanja po programima do 31. prosinca 2013.	114

Popis grafikona

Grafikon 1: Grafički prikaz napretka u ugovaranju pojedinih komponenti programa IPA i Operativnih programa u odnosu na prethodno izvještajno razdoblje (sredstva EU, u milijunima eura).....	6
Grafikon 2: Grafički prikaz napretka u izvršavanju plaćanja pojedinih komponenti programa IPA i Operativnih programa u odnosu na prethodno izvještajno razdoblje (sredstva EU, u milijunima eura).....	6
Grafikon 3: Grafički prikaz odnosa finansijskih pokazatelja opoziva iz predmetnog izvještajnog razdoblja i prethodnog finansijskog razdoblja (odnos opozvanih sredstava iz alokacija za 2008., 2009. i 2010. godinu, u postocima).....	7
Grafikon 4: Grafički prikaz statusa provedbe komponente I programa IPA, po godinama alokacije, zaključno s 31. prosinca 2013. (sredstva EU, u milijunima eura)	10
Grafikon 5: Grafički prikaz geografske rasprostranjenosti projekata u okviru shema dodjele bespovratnih sredstava Nacionalnog programa komponente I programa IPA iz godišnje alokacije za 2008. godinu (sredstva EU, u postocima)	17
Grafikon 6: Grafički prikaz geografske rasprostranjenosti projekata u okviru shema dodjele bespovratnih sredstava Nacionalnog programa komponente I programa IPA iz godišnje alokacije za 2009. godinu	25
Grafikon 7: Grafički prikaz geografske rasprostranjenosti projekata u okviru shema dodjele bespovratnih sredstava Nacionalnog programa komponente I programa IPA iz godišnje alokacije za 2010. godinu	29
Grafikon 8: Grafički prikaz statusa provedbe komponente II programa IPA, Programa prekogranične suradnje, od početka provedbe do kraja izvještajnog razdoblja 31. prosinca 2013. (sredstva EU, u milijunima eura)	38
Grafikon 9: Grafički prikaz geografske rasprostranjenosti projekata u okviru shema dodjele bespovratnih sredstava Programa prekogranične suradnje Hrvatska – Bosna i Hercegovina od početka provedbe do kraja izvještajnog razdoblja 31. prosinca 2013.	45
Grafikon 10: Grafički prikaz geografske rasprostranjenosti projekata u okviru shema dodjele bespovratnih sredstava Programa prekogranične suradnje Hrvatska – Srbija od početka provedbe do kraja izvještajnog razdoblja 31. prosinca 2013.	56
Grafikon 11: Grafički prikaz geografske rasprostranjenosti projekata u okviru shema dodjele bespovratnih sredstava Programa transnacionalne suradnje Mediteran 2007.-2013., za programske godine 2007.-2009., od početka provedbe do kraja izvještajnog razdoblja 31. prosinca 2013.	60
Grafikon 12: Grafički prikaz statusa provedbe komponente II programa IPA, Programa prekogranične suradnje sa zemljama članicama, na dan 30. lipnja i 31. prosinca 2013. (sredstva EU, u milijunima eura)	64
Grafikon 13: Grafički prikaz statusa provedbe Operativnog programa „Promet“ od početka provedbe do kraja izvještajnog razdoblja 31. prosinca 2013. (sredstva EU, u milijunima eura)	70
Grafikon 14: Grafički prikaz statusa provedbe Operativnog programa „Zaštita okoliša“ od početka provedbe do kraja izvještajnog razdoblja 31. prosinca 2013. (sredstva EU, u milijunima eura)	77
Grafikon 15: Grafički prikaz statusa provedbe Operativnog programa “Regionalna konkurentnost“ od početka provedbe do kraja izvještajnog razdoblja 31. prosinca 2013. (sredstva EU, u milijunima eura)	82
Grafikon 16: Grafički prikaz geografske rasprostranjenosti projekata u okviru shema dodjele bespovratnih sredstava Operativnog programa “Regionalna konkurentnost“ od početka provedbe do kraja izvještajnog razdoblja 31. prosinca 2013.	83
Grafikon 17: Grafički prikaz statusa provedbe Operativnog programa “Razvoj ljudskih potencijala“ od početka provedbe do kraja izvještajnog razdoblja 31. prosinca 2013. (sredstva EU, u milijunima eura)	89
Grafikon 18: Grafički prikaz geografske rasprostranjenosti projekata u okviru shema dodjele bespovratnih sredstava Operativnog programa “Razvoj ljudskih potencijala“ od početka provedbe do kraja izvještajnog razdoblja 31. prosinca 2013.	95
Grafikon 19: Grafički prikaz statusa provedbe komponente V programa IPA od početka provedbe do kraja izvještajnog razdoblja do 31. prosinca 2013. (sredstva EU, u milijunima eura)	99
Grafikon 20: Grafički prikaz geografske rasprostranjenosti projekata u okviru shema dodjele bespovratnih sredstava komponente V programa IPA od početka provedbe do kraja izvještajnog razdoblja 31. prosinca 2013.	100

Popis tablica

Tablica 1: Financijski pokazatelji statusa provedbe svih komponenti programa IPA i Operativnih programa u izvještajnom razdoblju od 1. srpnja 2013. do 31. prosinca 2013. (sredstva EU, u milijunima eura)	3
Tablica 2: Financijski pokazatelji statusa provedbe svih komponenti programa IPA i Operativnih programa od početka provedbe do kraja izvještajnog razdoblja (sredstva EU, u milijunima eura).....	4
Tablica 3: Usporedni pregled ugovorenih i isplaćenih sredstava pojedinih komponenti programa IPA i i Operativnih programa u predmetnom i prethodnom izvještajnom razdoblju (sredstva EU, u milijunima eura).....	5
Tablica 4: Pregled financijskih pokazatelja automatskog opoziva sredstava EU u 2013. godini (iz alokacija za 2010. godinu), u milijunima eura	7
Tablica 5: Usporedni pregled pokazatelja automatskog opoziva za 2012. i 2013. godinu (odnos opozvanih sredstava EU iz alokacija za 2009. i 2010. godinu)	7
Tablica 6: Financijski pokazatelji statusa provedbe komponente I programa IPA, po godinama alokacije, u izvještajnom razdoblju od 1. srpnja 2013. do 31. prosinca 2013. (sredstva EU, u milijunima eura)	9
Tablica 7: Financijski pokazatelji statusa provedbe komponente I programa IPA, po godinama alokacije, od početka provedbe do kraja izvještajnog razdoblja 31. prosinca 2013. (sredstva EU, u milijunima eura).....	9
Tablica 8: Financijski pokazatelji statusa provedbe Nacionalnog programa komponente I programa IPA, iz godišnje alokacije za 2007. godinu, po Projektnom sažetku (eng. <i>Project Fiche – PF</i>), u izvještajnom razdoblju od 1. srpnja 2013. do 31. prosinca 2013. (sredstva EU, u milijunima eura)	12
Tablica 9: Financijski pokazatelji statusa provedbe Nacionalnog programa komponente I programa IPA iz godišnje alokacije za 2007. godinu, po Projektnom sažetku (eng. <i>Project Fiche – PF</i>), od početka provedbe do kraja izvještajnog razdoblja 31. prosinca 2013. (sredstva EU, u milijunima eura).....	13
Tablica 10: Financijski pokazatelji statusa provedbe Nacionalnog programa komponente I programa IPA iz godišnje alokacije za 2008. godinu, po Projektnom sažetku (eng. <i>Project Fiche – PF</i>), u izvještajnom razdoblju od 1. srpnja 2013. do 31. prosinca 2013. (sredstva EU, u milijunima eura)	15
Tablica 11: Financijski pokazatelji statusa provedbe Nacionalnog programa komponente I programa IPA iz godišnje alokacije za 2008. godinu, po Projektnom sažetku (eng. <i>Project Fiche – PF</i>), od početka provedbe do kraja izvještajnog razdoblja 31. prosinca 2013. (sredstva EU, u milijunima eura).....	16
Tablica 12: Financijski pokazatelji statusa provedbe komponente I programa IPA Nuklearna sigurnost iz godišnje alokacije za 2008. godinu u izvještajnom razdoblju od 1. srpnja 2013. do 31. prosinca 2013. (sredstva EU, u milijunima eura)	18
Tablica 13: Financijski pokazatelji statusa provedbe komponente I programa IPA Nuklearna sigurnost iz godišnje alokacije za 2008. godinu od početka provedbe do kraja izvještajnog razdoblja 31. prosinca 2013. (sredstva EU, u milijunima eura).....	19
Tablica 14: Financijski pokazatelji statusa provedbe Nacionalnog programa komponente I programa IPA iz godišnje alokacije za 2009. godinu, po Projektnom sažetku (eng. <i>Project Fiche – PF</i>), u izvještajnom razdoblju od 1. srpnja 2013. do 31. prosinca 2013. (sredstva EU, u milijunima eura)	21
Tablica 15: Financijski pokazatelji statusa provedbe Nacionalnog programa komponente I programa IPA iz godišnje alokacije za 2009. godinu, po Projektnom sažetku (eng. <i>Project Fiche – PF</i>), od početka provedbe do kraja izvještajnog razdoblja 31. prosinca 2013. (sredstva EU, u milijunima eura).....	23
Tablica 16: Financijski pokazatelji statusa provedbe Nacionalnog programa komponente I programa IPA, po Projektnom sažetku (eng. <i>Project Fiche – PF</i>), iz godišnje alokacije za 2010. godinu u izvještajnom razdoblju od 1. srpnja 2013. do 31. prosinca 2013. (sredstva EU, u milijunima eura).....	27
Tablica 17: Financijski pokazatelji statusa provedbe Nacionalnog programa komponente I programa IPA iz godišnje alokacije za 2010. godinu od početka provedbe do kraja izvještajnog razdoblja 31. prosinca 2013. (sredstva EU, u milijunima eura).....	28
Tablica 18: Financijski pokazatelji statusa provedbe Nacionalnog programa komponente I programa IPA iz godišnje alokacije za 2011. godinu u izvještajnom razdoblju od 1. srpnja 2013. do 31. prosinca 2013. (sredstva EU, u milijunima eura).....	31
Tablica 19: Financijski pokazatelji statusa provedbe Nacionalnog programa komponente I programa IPA iz godišnje alokacije za 2011. godinu od početka provedbe do kraja izvještajnog razdoblja 31. prosinca 2013. (sredstva EU, u milijunima eura).....	32
Tablica 20: Financijski pokazatelji statusa provedbe komponente I programa IPA Nuklearna sigurnost iz godišnje alokacije za 2011. godinu u izvještajnom razdoblju od 1. srpnja 2013. do 31. prosinca 2013. (sredstva EU, u milijunima eura).....	33
Tablica 21: Financijski pokazatelji statusa provedbe komponente I programa IPA Nuklearna sigurnost iz godišnje alokacije za 2011. godinu od početka provedbe do kraja izvještajnog razdoblja 31. prosinca 2013. (sredstva EU, u milijunima eura).....	33
Tablica 22: Programi i agencije EU za koje je plaćena članarina iz komponente I programa IPA iz godišnje alokacije za 2012. godinu (u eurima).....	35
Tablica 23: Financijski pokazatelji statusa provedbe komponente II programa IPA, Programa prekogranične suradnje, u izvještajnom razdoblju od 1. srpnja 2013. do 31. prosinca 2013. (sredstva EU, u milijunima eura)	37
Tablica 24: Financijski pokazatelji statusa provedbe komponente II programa IPA, Programa prekogranične suradnje, od početka provedbe do kraja izvještajnog razdoblja 31. prosinca 2013. (sredstva EU, u milijunima eura).....	37
Tablica 25: Financijski pokazatelji provedbe komponente II programa IPA, Programa prekogranične suradnje Hrvatska - Bosna i Hercegovina 2007.-2013., u izvještajnom razdoblju od 1. srpnja 2013. do 31. prosinca 2013. (sredstva EU, u milijunima eura).....	42

Tablica 26: Financijski pokazatelji statusa provedbe komponente II programa IPA, Programa prekogranične suradnje Hrvatska - Bosna i Hercegovina 2007.-2013., od početka provedbe do kraja izvještajnog razdoblja 31. prosinca 2013. (sredstva EU, u milijunima eura).....	43
Tablica 27: Financijski pokazatelji provedbe komponente II programa IPA, Programa prekogranične suradnje Hrvatska - Crna Gora 2007.-2013., u izvještajnom razdoblju od 1. srpnja 2013. do 31. prosinca 2013. (sredstva EU, u milijunima eura)	49
Tablica 28: Financijski pokazatelji statusa provedbe komponente II programa IPA, Programa prekogranične suradnje Hrvatska-Crna Gora 2007.-2013., od početka provedbe do kraja izvještajnog razdoblja 31. prosinca 2013. (sredstva EU, u milijunima eura).....	50
Tablica 29: Financijski pokazatelji provedbe komponente II programa IPA, Programa prekogranične suradnje Hrvatska - Srbija 2007.-2013., u izvještajnom razdoblju od 1. srpnja 2013. do 31. prosinca 2013. (sredstva EU, u milijunima eura)	54
Tablica 30: Financijski pokazatelji statusa provedbe komponente II programa IPA, Programa prekogranične suradnje Hrvatska - Srbija 2007.-2013., od početka provedbe do kraja izvještajnog razdoblja 31. prosinca 2013. (sredstva EU, u milijunima eura)	55
Tablica 31: Financijski pokazatelji provedbe komponente II programa IPA, Programa prekogranične suradnje Jugoistočna Europa i Mediteran 2007.-2009., u izvještajnom razdoblju od 1. srpnja 2013. do 31. prosinca 2013. (sredstva EU, u milijunima eura)	61
Tablica 32: Financijski pokazatelji statusa provedbe komponente II programa IPA, Programa prekogranične suradnje Jugoistočna Europa i Mediteran 2007.-2009., od početka provedbe do kraja izvještajnog razdoblja 31. prosinca 2013. (sredstva EU, u milijunima eura).....	62
Tablica 33: Financijski pokazatelji statusa provedbe komponente II programa IPA, programi transnacionalne suradnje Jugoistočna Europa i Mediteran od 2010. godine do kraja izvještajnog razdoblja 31. prosinca 2013. (sredstva EU, u milijunima eura)	62
Tablica 34: Financijski pokazatelji provedbe komponente II programa IPA, Programi prekogranične suradnje sa zemljama članicama do 31. prosinca 2013. (sredstva EU, u milijunima eura).....	63
Tablica 35: Financijski pokazatelji statusa provedbe komponente II programa IPA, IPA program Jadranska prekogranična suradnja 2007.-2013., od početka provedbe do kraja izvještajnog razdoblja 31. prosinca 2013. (EU sredstva, u milijunima eura)	65
Tablica 36: Financijski pokazatelji statusa provedbe komponente II programa IPA, Program prekogranične suradnje Slovenija – Hrvatska 2007.-2013., od početka provedbe do kraja izvještajnog razdoblja 31. prosinca 2013. (sredstva EU, u milijunima eura)	66
Tablica 37: Financijski pokazatelji statusa provedbe komponente II programa IPA, Program prekogranične suradnje Mađarska - Hrvatska 2007.-2013., od početka provedbe do kraja izvještajnog razdoblja 31. prosinca 2013. (sredstva EU, u milijunima eura)	67
Tablica 38: Financijski pokazatelji statusa provedbe Operativnog programa „Promet“ u izvještajnom razdoblju od 1. srpnja 2013. do 31. prosinca 2013. (sredstva EU, u milijunima eura).....	69
Tablica 39: Financijski pokazatelji statusa provedbe Operativnog programa „Promet“ od početka provedbe do kraja izvještajnog razdoblja 31. prosinca 2013. (sredstva EU, u milijunima eura).....	69
Tablica 40: Financijski pokazatelji statusa provedbe Operativnog programa „Zaštita okoliša“ u izvještajnom razdoblju od 1. srpnja 2013. do 31. prosinca 2013. (sredstva EU, u milijunima eura)	75
Tablica 41: Financijski pokazatelji statusa provedbe Operativnog programa „Zaštita okoliša“ od početka provedbe do kraja izvještajnog razdoblja 31. prosinca 2013. (sredstva EU, u milijunima eura).....	76
Tablica 42: Financijski pokazatelji statusa provedbe Operativnog programa “Regionalna konkurentnost 2007.-2013.” u razdoblju od 1. srpnja 2013. do 31. prosinca 2013. (sredstva EU, u milijunima eura)	80
Tablica 43: Financijski pokazatelji statusa provedbe Operativnog programa “Regionalna konkurentnost 2007.-2013.” od početka provedbe do kraja izvještajnog razdoblja 31. prosinca 2013. (sredstva EU, u milijunima eura).....	81
Tablica 44: Financijski pokazatelji statusa provedbe Operativnog programa „Razvoj ljudskih potencijala“ u izvještajnom razdoblju od 1. srpnja 2013. do 31. prosinca 2013. (sredstva EU, u milijunima eura)	85
Tablica 45: Financijski pokazatelji statusa provedbe Operativnog programa „Razvoj ljudskih potencijala“ od početka provedbe do kraja izvještajnog razdoblja 31. prosinca 2013. (sredstva EU, u milijunima eura).....	87
Tablica 46: Financijski pokazatelji statusa provedbe komponente V programa IPA, Operativnog programa „Ruralni razvoj“ 2007.-2013., u izvještajnom razdoblju od 1. srpnja 2013. do 31. prosinca 2013. (sredstva EU, u milijunima eura).....	98
Tablica 47: Financijski pokazatelji statusa provedbe komponente V programa IPA, Operativnog programa „Ruralni razvoj“ 2007.-2013., od početka provedbe do kraja izvještajnog razdoblja do 31. prosinca 2013. (sredstva EU, u milijunima eura).....	99
Tablica 48: Izvršeni povrati po komponentama programa IPA i operativnim programima u razdoblju od početka provedbe programa zaključno do 31. prosincem 2013. godine (izražena u eurima).....	103
Tablica 49: Ključne aktivnosti procesa programiranja tijekom izvještajnog razdoblja.....	110
Tablica 50: Glavni prioriteti ulaganja iz ESI fondova u razdoblju 2014.-2020. opisani u Partnerskom sporazumu (EFRR, ESF, KF i EPFRR).....	111

1. UVOD

Temeljem Zaključka Hrvatskoga sabora donesenog na 16. sjednici održanoj 6. listopada 2005. godine, Vlada Republike Hrvatske obvezna je Hrvatskom saboru podnositi redovna izvješća o korištenju pretpripravnih programa pomoći Europske unije.

Stupanjem u punopravno članstvo Europske unije, od 1. srpnja 2013. godine, Republika Hrvatska dobila je mogućnost koristiti i 449,4 milijuna eura sredstva Europskog fonda za regionalni razvoj, Europskog socijalnog fonda i Kohezijskog fonda za financiranje projekata u okviru Operativnih programa koji su se prije pristupanja financirali sredstvima u okviru III i IV komponente Instrumenta pretpripravnih pomoći (u daljnjem tekstu: program IPA), stoga ovo izvješće po prvi put obuhvaća i korištenje strukturnih instrumenata Europske unije u razdoblju od 1. srpnja do 31. prosinca 2013. godine.

Izvješće o korištenju pretpripravnih programa pomoći Europske unije za razdoblje od 1. srpnja do 31. prosinca 2013. godine (u daljnjem tekstu: Izvješće) obuhvaća ključne podatke o provedbi I, II i V komponente programa IPA), te Operativnih programa „Promet“, „Zaštita okoliša“, „Regionalna konkurentnost“ i „Razvoj ljudskih potencijala“ financiranih sredstvima strukturnih instrumenata Europske unije, polazeći od financijskih pokazatelja uspješnosti apsorpcije pojedine komponente odnosno Operativnog programa, napose statusa ugovaranja, plaćanja i ovjeravanja, kao i automatskog opoziva sredstava EU, s posebnim osvrtom na trendove koji se mogu identificirati u odnosu na informacije o statusu provedbe pojedine komponente programa IPA odnosno Operativnog programa iz prethodnog izvještajnog razdoblja.

Financijski pokazatelji¹ iskorištenosti sredstava strukturirani su na način da prikazuju podatke po važećim godišnjim alokacijama za razdoblje 2007.-2013. na dan 31. prosinca 2013. godine za svaku pojedinu komponentu i Operativni program, i to:

- po projektnom sažetku (eng. *Project Fiche*; u daljnjem tekstu: PF) za komponentu I programa IPA;
 - po pojedinom programu i prioritetnoj osi (u daljnjem tekstu: PO) i mjeri (u daljnjem tekstu: M) za komponentu II programa IPA;
 - po pojedinoj prioritetnoj osi i mjeri za Operativne programe „Promet“, „Zaštita okoliša“, „Regionalna konkurentnost“, „Razvoj ljudskih potencijala“ te za komponentu V programa IPA;
- pokazujući s jedne strane status koji se odnosi na predmetno izvještajno razdoblje (od 1. srpnja do 31. prosinca 2013. godine), te s druge strane status koji se odnosi na ukupno, kumulativno razdoblje od početka provedbe zaključno s 31. prosincem 2013. godine.

Pored financijskih pokazatelja, Izvješće nudi opisni prikaz stanja provedbe svake od komponenata programa IPA i svakog Operativnog programa, obuhvaćajući informacije o vrsti i broju natječaja u pripremi, ugovora u provedbi ili završenih ugovora, uz sažeti opis postignuća i ostvarenih rezultata u izvještajnom razdoblju. Također, Izvješće sadrži i informacije o regionalnoj pokrivenosti (na razini županija, izraženo u postocima) ugovorenih projekata, tamo gdje su predmetni podaci dostupni s obzirom na status provedbe.

U kontekstu pregleda područja ulaganja iz raspoloživih pretpripravnih sredstava, Izvješće nudi pregled udjela financiranja IPA sredstvima u nacionalnim godišnjim članarinama za sudjelovanje Republike Hrvatske u Programima i agencijama Europske unije, koji se uplaćuju za razdoblje sudjelovanja do

¹ U svrhu sažetosti i praktičnosti prikaza, financijski pokazatelji prikupljeni od institucija uključenih u provedbu pretpripravnih programa pomoći i strukturnih instrumenata Europske unije u Republici Hrvatskoj zaokruživani su na dvije decimale. Eventualna odstupanja između podataka prikazanih u tekstu, tablicama i grafikonima u Izvješću i onih iz Priloga 1 Izvješća (Pregled tražnih i dobivenih sredstava od Europske komisije, te izvršenih plaćanja po programima do 30. lipnja 2013.) odnosno ulaznih podataka, proizlaze iz zaokruživanja brojki na dvije decimale i veličinom su zanemarive za potrebe ovoga Izvješća.

datuma pristupanja Republike Hrvatske Europskoj uniji, 1. srpnja 2013. godine, od kada Republika Hrvatska sudjeluje u Općem proračunu Europske unije u svojstvu punopravne članice.

Također, Izvješće nudi sažeti pregled utvrđenih nepravilnosti u korištenju fondova Europske unije i poduzetih postupanja po istima.

Nadalje, Izvješće obuhvaća pregled osnovnih informacija o procesu procjene usklađenosti sustava s nacionalnim pravilima i pravilima Europske unije za korištenje strukturnih instrumenata Europske unije u Republici Hrvatskoj za programsko razdoblje 2007.-2013., kao i aktivnosti Radne skupine za fondove Europske unije, provedene u predmetnom izvještajnom razdoblju.

Naposlijetku, izvješće sadrži i informacije o pripremama za korištenje Europskih strukturnih i investicijskih fondova (u daljnjem tekstu: ESI fondovi) rezerviranih za Republiku Hrvatsku u programskom razdoblju 2014.-2020.

2. SAŽETI PREGLED PROVEDBE INSTRUMENTA PRETPRISTUPNE POMOĆI PROGRAMA IPA I STRUKTURNIH INSTRUMENTATA EUROPSKE UNIJE

U razdoblju od 1. srpnja do 31. prosinca 2013. godine Europska komisija je na račun Nacionalnog fonda doznačila iznos od 53,61 milijuna eura, što predstavlja 12,82% od ukupno doznačenog iznosa od 418,03 milijuna eura od početka provedbe programa IPA.

U predmetnom izvještajnom razdoblju ugovoreno je projekata u vrijednosti od 53,42 milijuna eura, odnosno 9,55% od ukupno ugovorenih sredstava na dan 31. prosinca 2013. godine, koja iznose 559,47 milijuna eura, što čini 44,59% ukupno dodijeljenog iznosa od 1.254,66 milijuna eura sredstava EU.

U izvještajnom razdoblju krajnjim korisnicima i ugovarateljima plaćeno je ukupno 76,63 milijuna eura, odnosno 20,61% od ukupno plaćenog iznosa od početka provedbe koji iznosi 371,77 milijuna eura. Slijedom toga, zaključno s 31. prosinca 2013. godine isplaćeno je 66,45% ukupno ugovorenog iznosa od početka provedbe.

Podaci o provedbi na dan 31. prosinca 2013. godine pokazuju da se postotak ugovorenosti dodijeljenih sredstava po pojedinim komponentama programa IPA odnosno operativnim programima kretao od 33,68% do 70,10%, a postotak isplaćenosti ugovorenih sredstava kretao se od 25,67% do 83,52%.

Tablica 1: Financijski pokazatelji statusa provedbe svih komponenti programa IPA i Operativnih programa u izvještajnom razdoblju od 1. srpnja 2013. do 31. prosinca 2013. (sredstva EU, u milijunima eura)

	IPA I ²	IPA II ³	OP „Promet“	OP „Zaštita okoliša“	OP „Regionalna konkurentnost“	OP „Razvoj ljudskih potencijala“	IPA V	UKUPNO
UKUPNO DODIJELJENA SREDSTVA	249,04	17,46	236,98	281,09	187,78	152,41	129,9	1.254,66
UGOVORENA SREDSTVA	7,51	0,56	10,86	12,15	0,95	14,41	6,98	53,42
UGOVORENO/ UKUPNO DODIJELJENO	3,02%	3,21%	4,58%	4,32%	0,51%	9,45%	5,37%	4,26%
DOZNAČENA SREDSTVA OD EK	28,00	3,15	3,13	6,93	2,64	4,66	5,10	53,61
DOZNAČENA SREDSTVA OD EK/ UKUPNO DODIJELJENA SREDSTVA	11,24%	18,04%	1,32%	2,47%	1,41%	3,06%	3,93%	4,27%
PLAĆENO KRAJNJIM KORISNICIMA	12,39	0,90	13,12	11,16	9,74	14,46	14,86	76,63
PLAĆENO/ UKUPNO UGOVORENO ⁴	7,62%	7,35%	16,44%	11,59%	14,80%	20,48%	20,63%	13,70%

² Obuhvaća Nacionalni program, Nuklearnu sigurnost i članarine za programe Unije.

³ Obuhvaća programe prekogranične suradnje s državama nečlanicama Europske unije i Transnacionalne programe za godišnje alokacije 2007.-2009.

⁴ Pokazatelj omjera plaćeno / ukupno ugovoreno za Operativne programe "Razvoj ljudskih potencijala", "Promet", "Zaštita okoliša" i "Regionalna konkurentnost", te komponente V programa IPA - "Ruralni razvoj" iskazuje plaćeno u izvještajnom razdoblju (1. srpnja do 31. prosinca 2013. godine) u odnosu na ukupno ugovoreni iznos od početka provedbe Operativnog programa.

Tablica 2: Financijski pokazatelji statusa provedbe svih komponenti programa IPA i Operativnih programa od početka provedbe do kraja izvještajnog razdoblja (sredstva EU, u milijunima eura)⁵

	IPA I	IPA II	OP „Promet“	OP „Zaštita okoliša“	OP „Regionalna konkurentnost“	OP „Razvoj ljudskih potencijala“	IPA V	UKUPNO
UKUPNO DODIJELJENA SREDSTVA	249,04	17,46	236,98	281,09	187,78	152,41	129,9	1.254,66
UKUPNO UGOVORENA SREDSTVA	162,69	12,24	79,81	96,29	65,82	70,59	72,03	559,47
UKUPNO UGOVORENO/ UKUPNO DODIJELJENO	65,33%	70,10%	33,68%	34,26%	35,05%	46,32%	55,45%	44,59%
UKUPNO DOZNAČENA SREDSTVA OD EK*	160,78	10,80	58,98	59,18	38,67	44,74	44,88	418,03
UKUPNO DOZNAČENA SREDSTVA OD EK/ UKUPNO DODIJELJENA SREDSTVA	64,56%	61,86%	24,89%	21,05%	20,59%	29,36%	34,55%	33,32%
UKUPNO PLAĆENO KRAJNIM KORISNICIMA	135,88	8,99	53,59	40,53	45,08	54,36	33,34	371,77
UKUPNO PLAĆENO/ UKUPNO UGOVORENO	83,52%	73,45%	67,15%	42,09%	68,49%	77,01%	25,67%	66,45%

* uključuje predumak za Operativne programe „Promet“, „Zaštita okoliša“, „Regionalna konkurentnost“, „Razvoj ljudskih potencijala“ i komponentu V programa IPA

U odnosu na prethodno izvještajno razdoblje kada je Europska komisija na račun Nacionalnog fonda doznačila iznos od 73,40 milijuna eura (odnosno 20,14% od ukupno doznačenih sredstava na dan 30. lipnja 2013. godine), u predmetnom izvještajnom razdoblju, s doznačenih 53,61 milijuna eura, stopa doznačivanja sredstava od Europske komisije pada na 12,82% od ukupno doznačenih sredstava, pri čemu u apsolutnom iznosu doznačena sredstva unutar izvještajnog razdoblja bilježe pad od 19,79 milijuna eura u odnosu na prethodno izvještajno razdoblje. Razlog navedenim pokazateljima leži u tome što za operativne programe nije bilo moguće doznačiti sredstava za troškove prijavljene nakon 1. srpnja 2013. sve do dobivanja akreditacije.

Nadalje, unatoč nemogućnosti doznačivanja sredstava od strane Europske komisije, evidentan je napredak u provedbi projekata u odnosu na prethodno izvještajno razdoblje u kojemu je krajnjim korisnicima i ugovarateljima plaćen iznos od 56,65 milijuna eura (odnosno 19,20% od ukupno plaćenog iznosa na dan 30. lipnja 2013. godine). U predmetnom izvještajnom razdoblju krajnjim korisnicima i ugovarateljima plaćeno je 76,63 milijuna eura, odnosno 20,61% od ukupno plaćenog iznosa na dan 31. prosinca 2013. godine.

S ukupno ugovorenih 559,47 milijuna eura na dan 31. prosinca 2013. godine, odnosno 44,59% ukupno dodijeljenih sredstava za prepristupni program pomoći IPA i strukturne instrumente EU, uočava se pad stope ugovaranja u odnosu na zadnji dan prethodnog izvještajnog razdoblja kada je omjer ugovorenih i dodijeljenih sredstava iznosio 62,94%.

Valja napomenuti da u prikazu usporednih podataka o statusu ugovaranja, plaćanja i doznačenosti sredstava od Europske komisije, alokacije uzimane u obzir za predmetno izvještajno razdoblje obuhvaćaju i dodatne

⁵ Kolona IPA I obuhvaća Nacionalni program, Nuklearnu sigurnost i članarine za programe Unije, a kolona IPA II obuhvaća programe prekogranične suradnje s državama nečlanicama Europske unije i Transnacionalne programe za godišnje alokacije 2007.-2009.

alokacije koje u prethodnome izvještajnom razdoblju nisu bile dostupne, i time, zbog povećanja ukupnog iznosa dodijeljenih sredstava, usporedni podaci pokazuju samo prividno smanjenje dinamike odnosno stopa ugovorenosti i plaćanja. Povećanje alokacija obuhvaća: alokacije za 2012. i 2013. godinu programa prekogranične suradnje sa zemljama nečlanicama (Hrvatska – Bosna i Hercegovina, Hrvatska – Crna Gora i Hrvatska – Srbija) te višestruko većih alokacija za drugu polovicu 2013. godine za Operativne programe „Promet“, „Zaštita okoliša“, „Regionalna konkurentnost“ i „Razvoj ljudskih potencijala“. Slijedom navedenog, usporedni podaci prikazani su u apsolutnim iznosima, a ne u postocima, budući da za potrebe postotnog prikaza podaci iz prošlog izvještajnog razdoblja nisu usporedivi.

Tablica 3: Usporedni pregled ugovorenih i isplaćenih sredstava pojedinih komponenti programa IPA i i Operativnih programa u predmetnom i prethodnom izvještajnom razdoblju (sredstva EU, u milijunima eura)

		IPA I	IPA II	OP „Promet“	OP „Zaštita okoliša“	OP „Regionalna konkurentnost“	OP „Razvoj ljudskih potencijala“	IPA V	UKUPNO
UGOVORENA SREDSTVA	na dan 31. prosinca 2013.	162,69	12,24	79,81	96,29	65,82	70,59	72,03	559,47
	na dan 30. lipnja 2013.	155,18	11,68	68,95	84,14	64,87	56,17	65,06	506,05
	razlika ⁶	7,51	0,56	10,86	12,15	0,95	14,42	6,97	53,42
PLAĆENO KRAJNIM KORISNICIMA	na dan 31. prosinca 2013.	135,88	8,99	53,59	40,53	45,08	54,36	33,34	371,77
	na dan 30. lipnja 2013.	123,49	8,08	40,47	29,35	35,34	39,90	18,48	295,11
	razlika ⁷	12,39	0,91	13,12	11,18	9,74	14,46	14,86	76,66

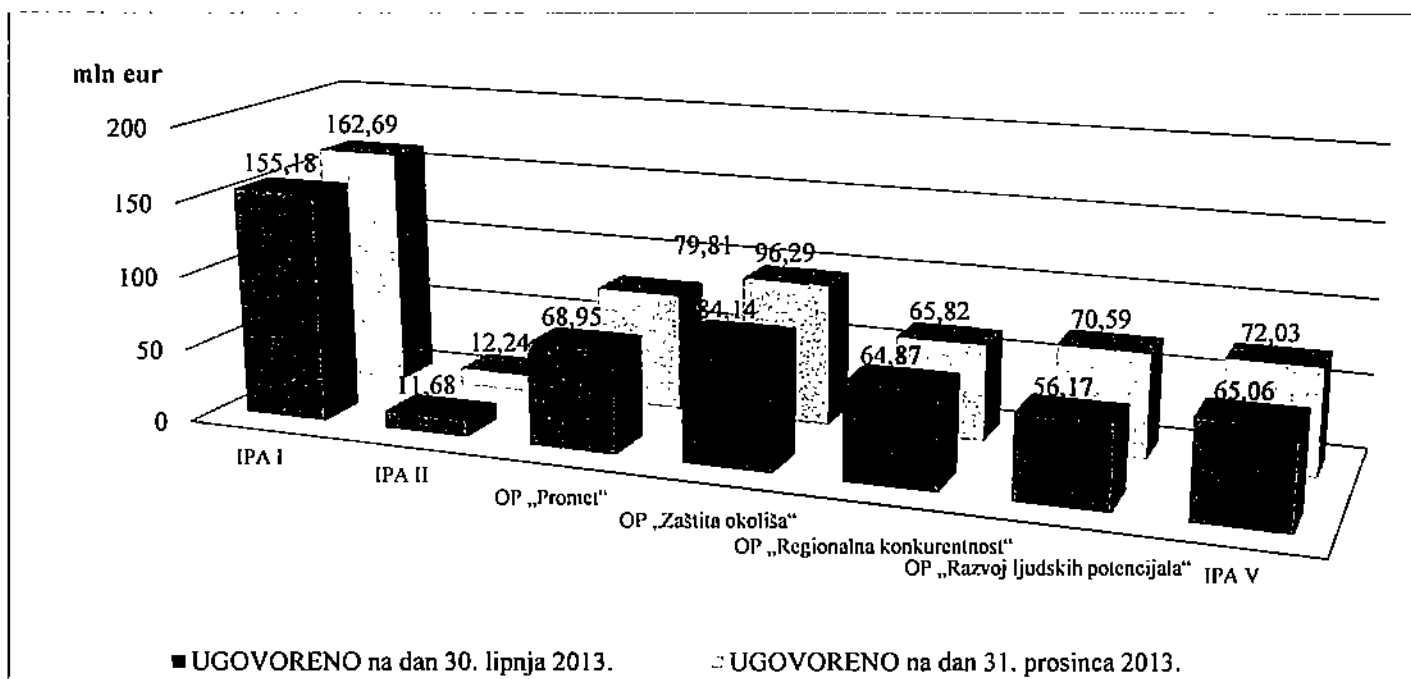
U odnosu na prethodno Izvješće, najznačajniji napredak u ugovaranju ostvaren je u Operativnom programu „Razvoj ljudskih potencijala“: na posljednji dan prethodnog izvještajnog razdoblja (30. lipnja 2013. godine) ukupno je ugovoreno 56,17 milijuna eura, dok ugovoreni iznos na posljednji dan predmetnog izvještajnog razdoblja (31. prosinca 2013. godine) iznosi 70,59 milijuna eura, što ukazuje na porast ugovaranja u apsolutnom iznosu od 14,42 milijuna eura.

Nadalje, promatrajući napredak u izvršenim plaćanjima, najveći napredak u odnosu na posljednji dan prethodnog izvještajnog razdoblja ostvaren je u komponenti V programa IPA te iznosi 14,86 milijuna eura.

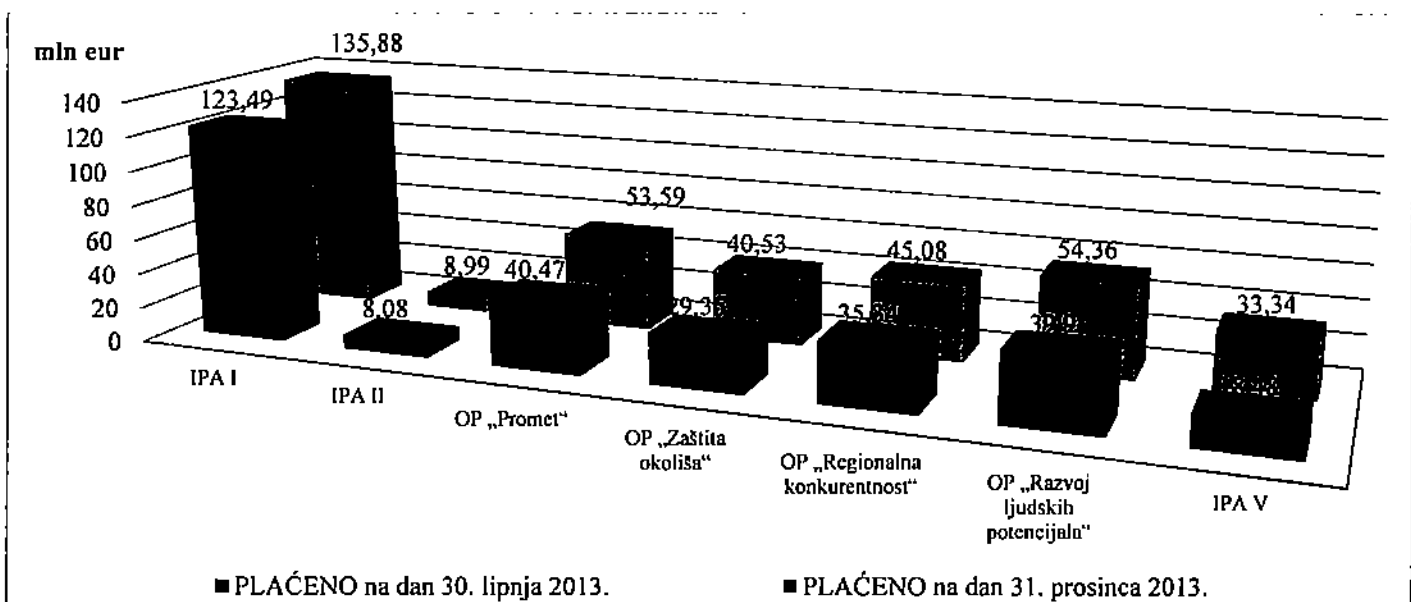
⁶ Eventualna odstupanja između podataka prikazanih u tekstu, tablicama i grafikonima u Izvješću te podataka prikazanih u predmetnoj tablici proizlaze iz zaokruživanja brojki na dvije decimale.

⁷ Eventualna odstupanja između podataka prikazanih u tekstu, tablicama i grafikonima u Izvješću te podataka prikazanih u predmetnoj tablici proizlaze iz zaokruživanja brojki na dvije decimale.

Grafikon 1: Grafički prikaz napretka u ugovaranju pojedinih komponenti programa IPA i Operativnih programa u odnosu na prethodno izvještajno razdoblje (sredstva EU, u milijunima eura)



Grafikon 2: Grafički prikaz napretka u izvršavanju plaćanja pojedinih komponenti programa IPA i Operativnih programa u odnosu na prethodno izvještajno razdoblje (sredstva EU, u milijunima eura)



Operativni programi „Promet“, „Zaštita okoliša“, „Regionalna konkurentnost“ i „Razvoj ljudskih potencijala“ u 2013. godini iskoristili su sva sredstva EU iz alokacija za 2010. godinu koja su podlijegala pravilu n+3⁸, odnosno automatskom opozivu.

Automatski opoziv sredstava EU za 2013. godinu bilježi komponenta V programa IPA, u iznosu 7,44 milijuna eura opozvanih (neutrošenih) sredstava EU. Međutim, u usporedbi s 2012. godinom (alokacija za 2009. godinu) i tadašnjim omjerom iznosa alokacije i iznosa opoziva, u okviru ove komponente automatski

⁸ Prema pravilu n+3 iznos dodijeljenih sredstava EU za pojedinu godinu mora biti utrošen za plaćanje troškova nastalih u provedbi projekata, a zahtjevi za povrat sredstava moraju biti dostavljeni Europskoj komisiji u sljedeće tri godine. U slučaju neispunjenja navedenih preduvjeta, Europska komisija automatskim opozivom trajno umanjuje dodijeljena sredstva.

je opoziv gotovo prepolovljen. Također, uspoređujući isti omjer odnosno postotak, automatski opoziv sada iznosi manje od jedne trećine automatskog opoziva u 2011. godini (alokacija za 2008. godinu), što pokazuje značajan napredak u iskorištenosti dostupnih sredstava EU u okviru komponente V programa IPA.

Tablica 4: Pregled financijskih pokazatelja automatskog opoziva sredstava EU u 2013. godini (iz alokacija za 2010. godinu), u milijunima eura

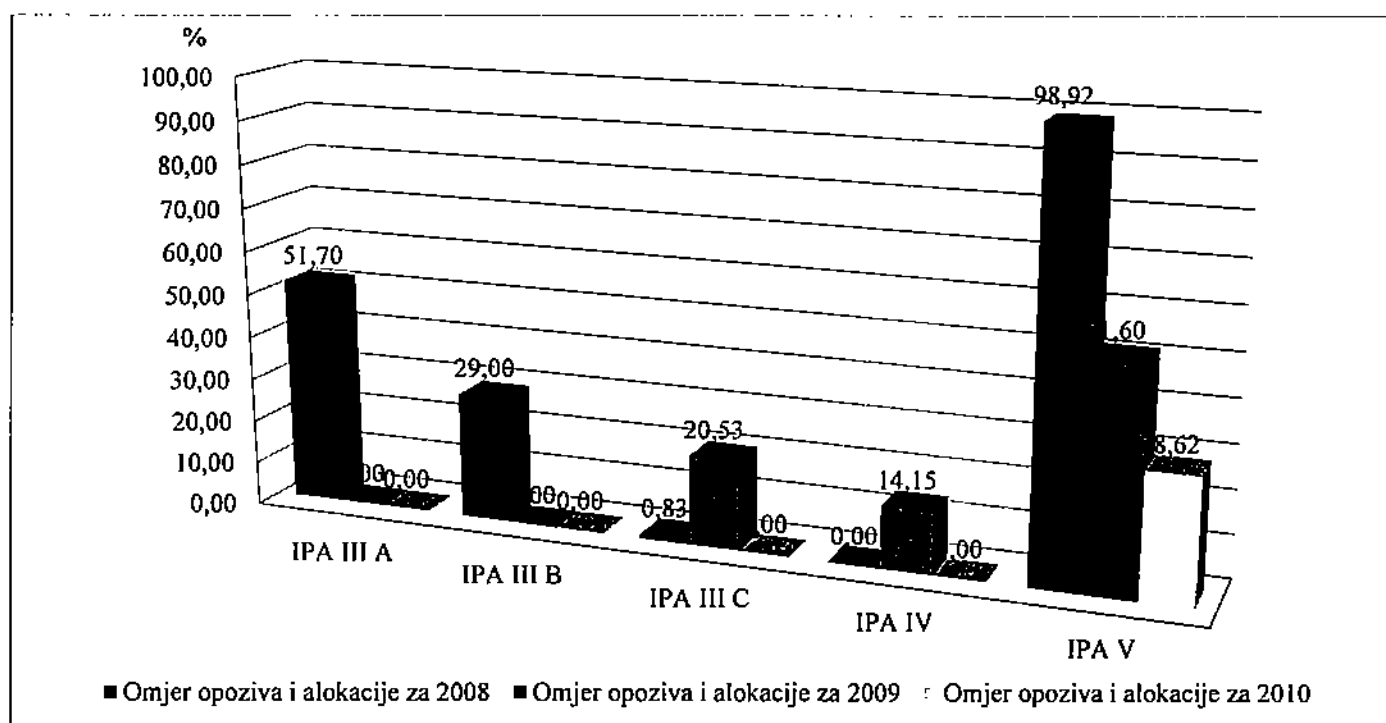
	Iznos opoziva	Alokacija za 2010.	Omjer iznosa alokacije i iznosa opoziva
IPA V	7.440.238,07	26.000.000,00	28,62%

Uzroci automatskog opoziva sredstava u komponenti V programa IPA leže u specifičnoj zadanoj dinamici plaćanja u navedenoj komponenti, što obuhvaća nepostojanje instrumenta pretplaćanja ni među-plaćanja, te se isplate korisnicima vrše tek na kraju provedbe projekata po odobrenju završnih izvještaja.

Tablica 5: Usporedni pregled pokazatelja automatskog opoziva za 2012. i 2013. godinu (odnos opozvanih sredstava EU iz alokacija za 2009. i 2010. godinu)

Komponenta	Omjer iznosa opoziva i alokacije za 2009. godinu (u 2012. godini)	Omjer iznosa opoziva i alokacije za 2010. godinu (u 2013. godini)
IPA III A	0,00%	0,00%
IPA III B	0,00%	0,00%
IPA III C	20,53%	0,00%
IPA IV	14,15%	0,00%
IPA V	51,60%	28,62%

Grafikon 3: Grafički prikaz odnosa financijskih pokazatelja opoziva iz predmetnog izvještajnog razdoblja i prethodnog financijskog razdoblja (odnos opozvanih sredstava iz alokacija za 2008., 2009. i 2010. godinu, u postocima)



3. DETALJNI PREGLED PROVEDBE INSTRUMENTA PRETPRISTUPNE POMOĆI PROGRAMA IPA I OPERATIVNIH PROGRAMA

3.1. KOMPONENTA I PROGRAMA IPA - POMOĆ U TRANZICIJI I JAČANJE INSTITUCIJA

Institucionalni okvir za provedbu komponente I programa IPA obuhvaća Ministarstvo regionalnoga razvoja i fondova Europske unije zaduženo za koordinaciju pripreme projektnih prijedloga te praćenje i vrednovanje programa, Središnju agenciju za financiranje i ugovaranje programa i projekata Europske unije u svojstvu provedbenog tijela, te korisničke institucije iz državne i javne uprave.

Predmetna komponenta programa IPA namijenjena je izgradnji institucionalnih kapaciteta, a projekti nabave opreme, pružanja usluga, provedbe „twinning“ ugovora, izvođenja radova te dodjele bespovratnih sredstava odnose se na šest (6) sektorskih područja:

- Reforma državne uprave, javne financije i javna nabava;
- Pravda, sloboda i sigurnost;
- Unutarnje tržište i gospodarstvo;
- Poljoprivreda, ribarstvo, sigurnost hrane, veterinarstvo, fitosanitarni i sanitarni nadzor;
- Kohezijska politika i rad;
- Energetika, promet i zaštita okoliša.

Zaključno s 31. prosincem 2013. godine, ukupno ugovorena sredstva EU u okviru komponente I iznose 127,62 milijuna eura što čini 59,64% od ukupno dodijeljenih sredstava EU u iznosu 213,97 milijuna eura. U izvještajnom razdoblju krajnjim korisnicima i ugovarateljima isplaćeno je ukupno 11,77 milijuna eura, odnosno 11,56% od ukupno plaćenog iznosa od početka provedbe komponente I programa IPA koji iznosi 101,78 milijuna eura. Slijedom navedenoga, do 31. prosinca 2013. godine plaćeno je 79,75% od ukupno ugovorenog iznosa sredstava EU komponente I.

Na dan 31. prosinca 2013. godine, ukupno ugovorena sredstva nacionalnog sufinanciranja za komponentu I programa IPA iznosila su 20,71 milijun eura, što čini 68,30% od ukupnog iznosa sredstava nacionalnog sufinanciranja koje iznosi 30,32 milijuna eura. Do kraja izvještajnog razdoblja isplaćeno je ukupno 16,92 milijuna eura nacionalnih sredstava, što čini 81,70% ukupno ugovorenih sredstava nacionalnog sufinanciranja, dok za izvještajno razdoblje iznos isplaćenih nacionalnih sredstava iznosi 4,18 milijuna eura, ili 20,18% ukupno ugovorenih sredstava nacionalnog sufinanciranja.

Tablica 6: Financijski pokazatelji statusa provedbe komponente I programa IPA, po godinama alokacije, u izvještajnom razdoblju od 1. srpnja 2013. do 31. prosinca 2013. (sredstva EU, u milijunima eura)

	2007.	2008.		2009.	2010.	2011.		2012.	2013.	UKUPNO O
	NP	NP	NS	NP	NP	NP	NS	NP	NP	
UKUPNO DODIJELJENA SREDSTVA	39,95	35,8	0,95	36,8	31,18	26,77	0,81	30,13	11,58	213,97
UKUPNO UGOVORENA SREDSTVA	36,83	33,89	0,68	34,26	20,79	1,03	0,14	0,00	0,00	127,62
UGOVORENA SREDSTVA	0,00	0,00	0,00	0,00	6,52	0,98	0,00	0,00	0,00	7,50
UGOVORENO/UKUPNO DODIJELJENO	0,00%	0,00%	0,00%	0,00%	20,91%	3,66%	0,00%	0,00%	0%	3,51%
DOZNAČENA SREDSTVA OD EK	0,00	0,00	0,20	8,63	10,91	0,00	0,24	3,01	0,00	22,99
PLAĆENO KRAJNJI KORISNICIMA	0,44	1,63	0,09	5,99	3,46	0,16	0,00	0,00	0,00	11,77
PLAĆENO/ UKUPNO UGOVORENO	1,19%	4,81%	13,24%	17,48%	16,64%	15,53%	0,00%	0,00%	0%	9,22%
PLAĆENO / UKUPNO DODIJELJENO	1,10%	4,55%	9,47%	16,28%	11,10 %	0,60%	0,00%	0,00%	0%	5,50%
DOZNAČENO /UKUPNO DODIJELJENO	0,00%	0,00%	21,05%	23,45%	34,99%	0,00%	29,63%	9,99%	0%	10,74%

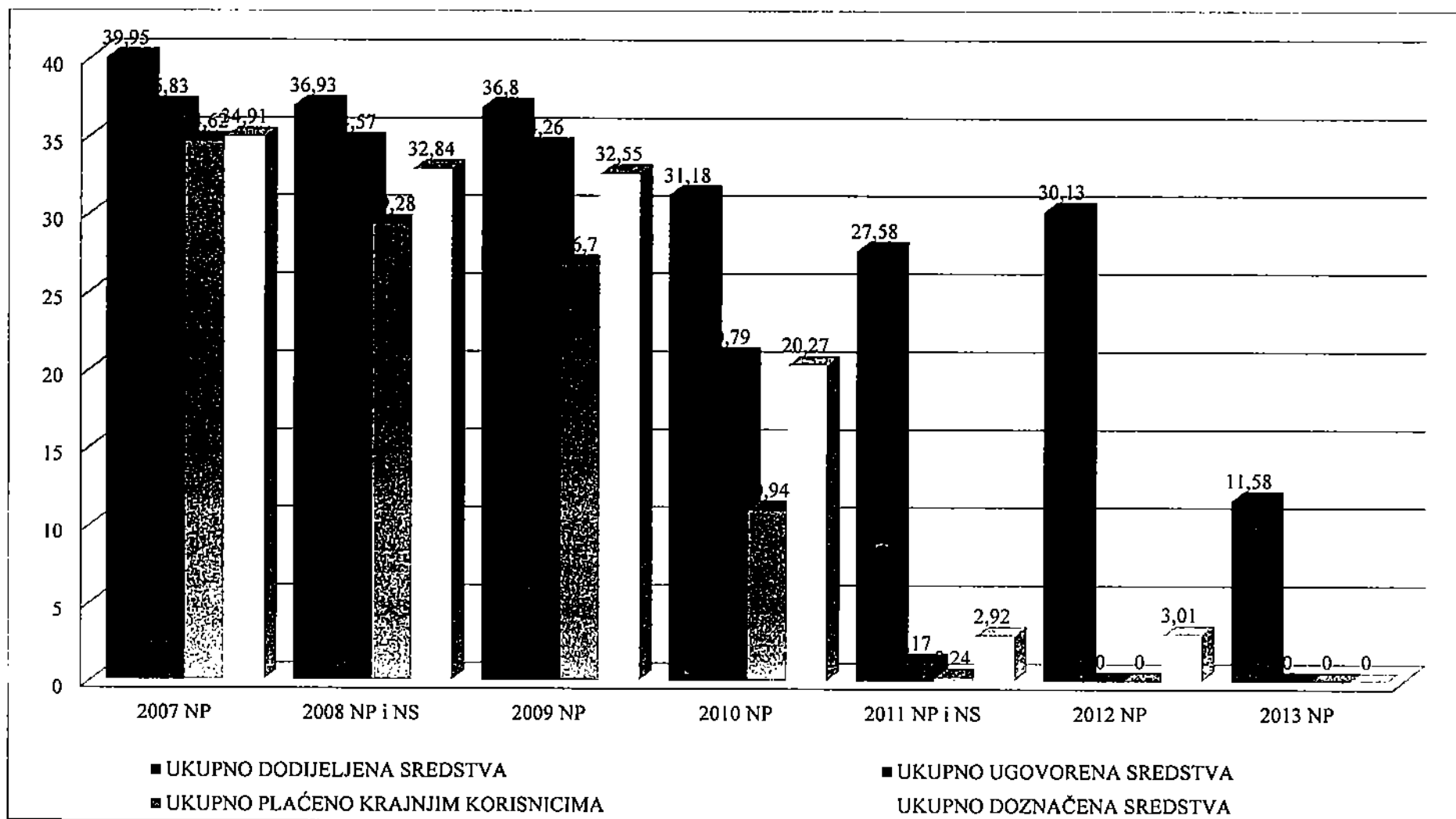
NP - Nacionalni program; NS – Nuklearna sigurnost

Tablica 7: Financijski pokazatelji statusa provedbe komponente I programa IPA, po godinama alokacije, od početka provedbe do kraja izvještajnog razdoblja 31. prosinca 2013. (sredstva EU, u milijunima eura)

	2007.	2008.		2009.	2010.	2011.		2012.	2013.	UKUPNO
	NP	NP	NS	NP	NP	NP	NS	NP	NP	
UKUPNO DODIJELJENA SREDSTVA	39,95	35,80	0,95	36,80	31,18	26,77	0,81	30,13	11,58	213,97
UKUPNO UGOVORENA SREDSTVA	36,83	33,89	0,68	34,26	20,79	1,03	0,14	0,00	0,00	127,62
UKUPNO UGOVORENO/UKUPNO DODIJELJENO	92,19%	94,66%	71,58%	93,10%	66,68%	3,85%	17,28%	0,00%	0,00%	59,64%
UKUPNO DOZNAČENA SREDSTVA	34,91	32,20	0,64	32,55	20,27	2,68	0,24	3,01	0,00	126,50
UKUPNO PLAĆENO KRAJNJI KORISNICIMA	34,62	28,81	0,47	26,70	10,94	0,16	0,08	0,00	0,00	101,78
UKUPNO PLAĆENO/ UKUPNO UGOVORENO	94,00%	85,01%	69,12%	77,93%	52,62%	15,53%	57,14%	0,00%	0,00	79,75%
UKUPNO PLAĆENO/UKUPNO DODIJELJENO	86,66%	80,47%	49,47%	72,55%	35,09%	0,60%	9,88%	0,00%	0,00	47,579%
UKUPNO DOZNAČENO/ UKUPNO DODIJELJENO	87,38%	89,94%	67,37%	88,45%	65,01%	10,01%	29,63%	9,99%	0,00	59,12%

NP - Nacionalni program; NS –Nuklearna sigurnost

Grafikon 4: Grafički prikaz statusa provedbe komponente I programa IPA, po godinama alokacije, zaključno s 31. prosinca 2013. (sredstva EU, u milijunima eura)



3.1.1. Nacionalni program Komponente I programa IPA 2007

Dodijeljena sredstva za Nacionalni program komponente I programa IPA iz alokacije za 2007. godinu iznose 39,95 milijuna eura, od čega je ugovoreno 36,83 milijuna eura ili 92,19% od ukupno dodijeljenog iznosa sredstava. Krajnji rok za završetak provedbe projekata Nacionalnog programa istekao je 17. studenoga 2012. godine, a rok za izvršavanje plaćanja istekao je 17. studenog 2013. godine.

Programska godina obuhvaća 15 projekata s 51 komponentom za koje su ukupno potpisana 73 ugovora (6 zasebnih okvirnih ugovora, 36 ugovora o nabavi roba, 12 „twinning“ ugovora, 10 „twinning light“ ugovora i 9 ugovora o uslugama). Do kraja 2013 godine tj. do kraja izvještajnog razdoblja tri su ugovora o nabavi roba bila u jamstvenom roku, dok su ostali ugovori, njih 70, završili s provedbom u prethodnim izvještajnim razdobljima.

Od početka korištenja programa do 31. prosinca 2013. godine ukupno je isplaćeno 34,62 milijuna eura ili 94% ukupno ugovorenog iznosa sredstava EU. Dodijeljena sredstva nacionalnog sufinanciranja za Nacionalni program komponente I programa IPA iz alokacije za 2007. godinu iznose 5,90 milijuna eura, a ugovoreno je 4,92 milijuna eura ili 83,39% ukupno dodijeljenog iznosa sredstava nacionalnog sufinanciranja. Od početka korištenja programa do 31. prosinca 2013. godine ukupno je isplaćeno 4,86 milijuna eura nacionalnog sufinanciranja ili 98,78 % ukupno ugovorenog iznosa sredstava nacionalnog sufinanciranja.

U izvještajnom razdoblju isplaćeno je 0,44 milijuna eura odnosno 1,19% ukupno ugovorenog iznosa sredstava EU.

Tablica 8: Financijski pokazatelji statusa provedbe Nacionalnog programa komponente I programa IPA, iz godišnje alokacije za 2007. godinu, po Projektom sažetku (eng. *Project Fiche – PF*), u izvještajnom razdoblju od 1. srpnja 2013. do 31. prosinca 2013. (sredstva EU, u milijunima eura)

Nacionalni program komponente I IPA 2007									
	UKUPNO DODIJELJENA SREDSTVA	UKUPNO UGOVORENA SREDSTVA	UGOVORENA SREDSTVA	UGOVORENO/ UKUPNO DODIJELJENO	DOZNAČENA SREDSTVA OD EK	PLAĆENO KRAJNIM KORISNICIMA ⁹	PLAĆENO/ UKUPNO UGOVORENO	PLAĆENO/UKUPNO DODIJELJENO	DOZNAČENO / UKUPNO DODIJELJENO
PF1	1,25	1,24	0,00	0,00%	0,00	0,06	4,84%	4,80%	0,00%
PF2	2,34	2,20		0,00%		-0,03	-1,36%	-1,28%	
PF3	1,90	1,89		0,00%		0,28	14,81%	14,74%	
PF4	1,10	1,10		0,00%		0,08	7,27%	7,27%	
PF5	1,84	1,84		0,00%		0,01	0,54%	0,54%	
PF6	3,32	3,26		0,00%		0,00	0,00%	0,00%	
PF7	5,65	5,39		0,00%		0,00	0,00%	0,00%	
PF8	1,07	1,03		0,00%		0,00	0,00%	0,00%	
PF9	2,24	1,82		0,00%		0,05	2,75%	2,23%	
PF10	4,40	4,12		0,00%		0,00	0,00%	0,00%	
PF11	1,90	1,47		0,00%		0,00	0,00%	0,00%	
PF12	1,75	1,67		0,00%		0,00	0,00%	0,00%	
PF13	2,28	1,27		0,00%		0,00	0,00%	0,00%	
PF14	4,13	3,89		0,00%		0,00	0,00%	0,00%	
PF15	4,78	4,63		0,00%		-0,01	-1,51%	-1,46%	
UKUPNOO	39,95	36,83	0,00	0,00%	0,00	0,44	1,19%	1,10%	0,00%

PF1 Jačanje kapaciteta USKOK-a
 PF2 Pобољшanje међуаgencijske сurаdnje u području борbe protiv kоrupcije
 PF3 Razvoj kapaciteta u području zaštite osobnih podataka
 PF4 Razvoj sustava za procjenu učinka propisa
 PF5 Provedba politike zaštite tržišnog natjecanja i politike državnih potpora u RH
 PF6 Jačanje agencije za telekomunikacije
 PF7 Upravljanje i kontrola sredstava za poljoprivredu

PF8 Upravljanje podacima iz energetskog sektora
 PF9 Zdravstvo i zaštita na radu
 PF10 Upravljanje sustavom informacija na graničnim prijelazima - Faza III
 PF11 Борba protiv zлouporabe droga i irgovanja ljudima
 PF12 Kemijska sigurnost
 PF13 Razvoj sustava carinskih laboratorija
 PF14 Opremanje jedinice za borbu protiv krijumčarenja
 PF15 Tehnička pomoć

⁹ Dana 25. listopada 2013.g. izvršen je povrat sredstava po twinning ugovoru 2007-0101-020101 u iznosu od 76.749,78 EU, a 31. prosinca 2013. g. povrat po ugovoru o uslugama broj 2007-0404-011201 u iznosu od 8.134,41 EUR.

Tablica 9: Financijski pokazatelji statusa provedbe Nacionalnog programa komponente I programa IPA iz godišnje alokacije za 2007. godinu, po Projektom sažetku (eng. *Project Fiche – PF*), od početka provedbe do kraja izvještajnog razdoblja 31. prosinca 2013. (sredstva EU, u milijunima eura)

Nacionalni program komponente I IPA 2007								
	UKUPNO DODIJELJENA SREDSTVA	UKUPNO UGOVORENA SREDSTVA	UKUPNO UGOVORENO / UKUPNO DODIJELJENO	UKUPNO DOZNAČENA SREDSTVA OD EK	UKUPNO PLAĆENO KRAJNIM KORISNICIMA	UKUPNO PLAĆENO/ UKUPNO UGOVORENO	UKUPNO PLAĆENO/UKUPNO DODIJELJENO	UKUPNO DOZNAČENO / UKUPNO DODIJELJENO
PF1	1,25	1,24	99,20%	34,91	0,95	76,61%	76,00%	87,38%
PF2	2,34	2,20	94,02%		1,97	89,55%	84,19%	
PF3	1,90	1,89	99,47%		1,73	91,53%	91,05%	
PF4	1,10	1,10	100,00%		1,07	97,27%	97,27%	
PF5	1,84	1,84	100,00%		1,72	93,48%	93,48%	
PF6	3,32	3,26	98,19%		3,25	99,69%	97,89%	
PF7	5,65	5,40	95,58%		5,21	96,48%	92,21%	
PF8	1,07	1,03	96,26%		0,95	92,23%	88,79%	
PF9	2,24	1,82	81,25%		1,70	93,41%	75,89%	
PF10	4,40	4,12	93,64%		4,11	99,76%	93,41%	
PF11	1,90	1,47	77,37%		1,37	93,20%	72,11%	
PF12	1,75	1,67	95,43%		1,62	97,01%	92,57%	
PF13	2,28	1,27	55,70%		1,25	98,43%	54,82%	
PF14	4,13	3,89	94,19%		3,77	96,92%	91,28%	
PF15	4,78	4,63	96,86%		3,98	85,96%	83,26%	
UKUPNO	39,95	36,83	92,19%	34,91	34,62	94,00%	86,66%	87,38%

PF1 Jačanje kapaciteta USKOK-a
 PF2 Pобољшanje међаgencijske suradnje u području borbe protiv korupcije
 PF3 Razvoj kapaciteta u području zaštite osobnih podataka
 PF4 Razvoj sustava za procjenu učinka propisa
 PF5 Provedba politike zaštite tržišnog natjecanja i politike državnih potpora u RH
 PF6 Jačanje agencije za telekomunikacije
 PF7 Upravljanje i kontrola sredstava za poljoprivredu

PF8 Upravljanje podacima iz energetskog sektora
 PF9 Zdravstvo i zaštita na radu
 PF10 Upravljanje sustavom informacija na graničnim prijelazima - Faza III
 PF11 Borba protiv zlouporabe droga i trgovanja ljudima
 PF12 Kemijska sigurnost
 PF13 Razvoj sustava carinskih laboratorija
 PF14 Opremanje jedinice za borbu protiv krijumčarenja
 PF15 Tehnička pomoć

3.1.2. Komponenta I programa IPA 2008

3.1.2.1. Nacionalni program

Dodijeljena sredstva za Nacionalni program komponente I programa IPA iz alokacije za 2008. godinu iznose 35,80 milijuna eura, a ugovoreno je 33,89 milijuna eura ili 94,66% dodijeljenih sredstava. Rok za ugovaranje Nacionalnog programa istekao je 5. lipnja 2012. godine, krajnji rok za završetak provedbe je 5. lipanj 2014. godine, dok se sva plaćanja moraju izvršiti do 5. lipnja 2015. godine.

U tijeku su aktivnosti provedbe projekata, kao i izvršavanje plaćanja po potpisanim ugovorima. Programska godina obuhvaća 16 projekata u sklopu kojih su potpisana 92 ugovora. Do kraja izvještajnog razdoblja u provedbi je bilo ukupno 28 ugovora (2 zasebna okvirna ugovora, 10 ugovora o bespovratnim sredstvima, 6 ugovora o uslugama, 2 ugovora o nabavi robe, 4 „twinning“ ugovora, 2 „twinning light“ ugovora i 2 ugovora o radovima), dok su 62 ugovora (11 zasebnih okvirnih ugovora, 6 ugovora o bespovratnim sredstvima, 7 ugovora o uslugama, 23 ugovora o nabavi robe, 2 „twinning“ ugovor, 13 „twinning light“ ugovora) završila s provedbom.

Od ukupno ugovorenog iznosa od 33,89 milijuna eura sredstava EU iz alokacije za 2008. godinu, kroz sheme bespovratnih sredstava ugovoreno je 2,51 milijun eura. Prikaz geografske rasprostranjenosti shema bespovratnih sredstava prikazan je na grafikonu 4.

Od početka korištenja programa do 31. prosinca 2013. godine ukupno je isplaćeno 28,81 milijun eura ili 85,01% ugovorenog iznosa sredstava EU. Dodijeljena sredstva nacionalnog sufinanciranja za Nacionalni program komponente I programa IPA iz alokacije za 2008. godinu iznose 6,91 milijun eura, a ugovoreno je 6,41 milijun eura ili 92,76% ukupno dodijeljenog iznosa sredstava nacionalnog sufinanciranja. Od početka korištenja programa do 31. prosinca 2013. godine ukupno je isplaćeno 5,45 milijuna eura nacionalnog sufinanciranja ili 85,02% ukupno ugovorenog iznosa sredstava nacionalnog sufinanciranja.

U izvještajnom razdoblju od 1. siječnja do 31. prosinca 2013. godine isplaćeno je 1,63 milijuna eura odnosno 4,81% ukupno ugovorenog iznosa sredstava EU. U istom razdoblju isplaćeno je 0,20 milijuna eura odnosno 3,12% ukupno ugovorenog iznosa nacionalnih sredstava.

Tablica 10: Financijski pokazatelji statusa provedbe Nacionalnog programa komponente I programa IPA iz godišnje alokacije za 2008. godinu, po Projektom sažetku (eng. *Project Fiche – PF*), u izvještajnom razdoblju od 1. srpnja 2013. do 31. prosinca 2013. (sredstva EU, u milijunima eura)

Nacionalni program komponente I IPA 2008									
	UKUPNO DODIJELJENA SREDSTVA	UKUPNO UGOVORENA SREDSTVA	UGOVORENA SREDSTVA	UGOVORENO / UKUPNO DODIJELJENO	DOZNAČENA SREDSTVA OD EK	PLAĆENO KRAJNJIJIM KORISNICIMA	PLAĆENO / UKUPNO UGOVORENO	PLAĆENO /UKUPNO DODIJELJENO	DOZNAČENO / UKUPNO DODIJELJENO
PF1	1,90	1,75	0,00	0,00%	0,00	0,49	28,00%	25,79%	0,00%
PF2	1,64	1,57		0,00%		0,00	0,00%	0,00%	
PF3	3,00	2,93		0,00%		0,08	2,73%	2,67%	
PF4	1,47	1,47		0,00%		0,02	1,36%	1,36%	
PF5	1,44	1,44		0,00%		0,35	24,31%	24,31%	
PF6	0,96	0,96		0,00%		0,00	0,00%	0,00%	
PF7	2,60	2,46		0,00%		0,02	0,81%	0,77%	
PF8	3,89	3,50		0,00%		0,09	2,57%	2,31%	
PF9	1,62	1,37		0,00%		0,11	8,03%	6,79%	
PF10	1,86	1,72		0,00%		0,02	1,16%	1,08%	
PF11	0,94	0,94		0,00%		0,00	0,00%	0,00%	
PF12	0,72	0,72		0,00%		0,00	0,00%	0,00%	
PF13	4,00	3,93		0,00%		0,30	7,63%	7,50%	
PF14	3,45	3,21		0,00%		0,00	0,00%	0,00%	
PF15	1,04	1,04		0,00%		0,00	0,00%	0,00%	
PF16	5,27	4,88		0,00%		0,15	3,07%	2,85%	
UKUPNO	35,80	33,89	0,00	0,00%	0,00	1,63	4,81%	4,55%	0,00%

PF1 Potpora reformi kaznenog postupka

PF2 Razvoj službi vezano uz probaciju

PF3 Jačanje kapaciteta civilnog društva u cilju nadzora provedbe pravne stečevine EU

PF4 Projekt podrške Romima - Faza 3

PF5 Provedba Zakona o Općem upravnom postupku

PF6 Tehnička pomoć razvoju odabranih područja statistike

PF7 Potpora jačanju kapaciteta veterinarske, fitosanitarne i sanitarne granične inspekcije

PF8 Podrška nadzoru/eradikaciji bolesti životinja

PF9 Jačanje tržišne komponente sektora ribarstva

PF10 Učinkovito djelovanje sustava nadzora prometnih inspekcija

PF11 Nadzor ovisnosti sustava energetske opskrbe u cilju sigurnosti opskrbe

PF12 Edukacijski centar HZZ-a za potrebe tržišta rada

PF13 Podrška upravljanju, nadzoru i cvaluciji strukturnih instrumenata u RH

PF14 Nadzor plave granice - Faza 2

PF15 Provedba novog Zakona o zaštiti okoliša usklađenog s EU zakonodavstvom u slučajevima kaznenih djela protiv okoliša

PF16 Instrument za pripremu projekata i jačanje administrativnog kapaciteta (FPPRAC)

Tablica 11: Financijski pokazatelji statusa provedbe Nacionalnog programa komponente I programa IPA iz godišnje alokacije za 2008. godinu, po Projektnom sažetku (eng. *Project Fiche – PF*), od početka provedbe do kraja izvještajnog razdoblja 31. prosinca 2013. (sredstva EU, u milijunima eura)

Nacionalni program komponente I IPA 2008								
	UKUPNO DODIJELJENA SREDSTVA	UKUPNO UGOVORENA SREDSTVA	UKUPNO UGOVORENO / UKUPNO DODIJELJENO	UKUPNO DOZNAČENA SREDSTVA OD EK	UKUPNO PLAĆENO KRAJNJIM KORISNICIMA	UKUPNO PLAĆENO/ UKUPNO UGOVORENO	UKUPNO PLAĆENO/UKUPNO DODIJELJENO	UKUPNO DOZNAČENO / UKUPNO DODIJELJENO
PF1	1,90	1,75	92,11%	32,20	1,64	93,71%	86,32%	89,94%
PF2	1,64	1,57	95,73%		1,41	89,81%	85,98%	
PF3	3,00	2,93	97,67%		2,35	80,20%	78,33%	
PF4	1,47	1,47	100%		1,06	72,11%	72,11%	
PF5	1,44	1,44	100%		1,30	90,28%	90,28%	
PF6	0,96	0,96	100%		0,72	75,00%	75,00%	
PF7	2,60	2,46	94,62%		1,84	74,80%	70,77%	
PF8	3,89	3,50	89,97%		2,93	83,71%	75,32%	
PF9	1,62	1,37	84,57%		1,08	78,83%	66,67%	
PF10	1,86	1,72	92,47%		1,62	94,19%	87,10%	
PF11	0,94	0,94	100%		0,71	75,53%	75,53%	
PF12	0,72	0,72	100%		0,71	98,61%	98,61%	
PF13	4,00	3,93	98,25%		3,48	88,55%	87,00%	
PF14	3,45	3,21	93,04%		3,05	95,02%	88,41%	
PF15	1,04	1,04	100%		0,98	94,23%	94,23%	
PF16	5,27	4,88	92,60%		3,93	80,53%	74,57%	
UKUPNO	35,80	33,89	94,66%	32,20	28,81	85,01%	80,47%	89,94%

PF1 Potpora reformi kaznenog postupka

PF2 Razvoj službi vezano uz probaciju

PF3 Jačanje kapaciteta civilnog društva u cilju nadzora provedbe pravne stečevine EU

PF4 Projekt podrške Romima - Faza 3

PF5 Provedba Zakona o Općem upravnom postupku

PF6 Tehnička pomoć razvoju odabranih područja statistike

PF7 Potpora jačanju kapaciteta veterinarske, fitosanitarne i sanitarne granične inspekcije

PF8 Podrška nadzoru/cradikaciji bolesti životinja

PF9 Jačanje tržišne komponente sektora ribarstva

PF10 Učinkovito djelovanje sustava nadzora prometnih inspekcija

PF11 Nadzor ovisnosti sustava energetske opskrbe u cilju sigurnosti opskrbe

PF12 Edukacijski centar HZZ-a za potrebe tržišta rada


PF13 Podrška upravljanju, nadzoru i evaluaciji strukturalnih instrumenata u RH

PF14 Nadzor plave granice - Faza 2

PF15 Provedba novog Zakona o zaštiti okoliša usklađenog s EU zakonodavstvom u slučajevima kaznenih djela protiv okoliša

PF16 Instrument za pripremu projekata i jačanje administrativnog kapaciteta (FPPRAC)

Grafikon 5: Grafički prikaz geografske rasprostranjenosti projekata u okviru shema dodjele bespovratnih sredstava Nacionalnog programa komponente I programa IPA iz godišnje alokacije za 2008. godinu (sredstva EU, u postocima)



3.1.2.2. Nuklearna sigurnost

Dodijeljena sredstva za komponentu I programa IPA Nuklearna sigurnost iz alokacije za 2008. godinu iznose 0,95 milijuna eura, a ugovoreno je 0,68 milijuna eura odnosno 71,58% dodijeljenih sredstava. Ostatak predstavlja uštede ostvarene zahvaljujući natjecanju tijekom postupka javne nabave. Rok za ugovaranje je istekao 30. rujna 2012. godine.

Ugovoreni su svi programirani projekti kroz ukupno 4 ugovora od čega 2 ugovora tehničke pomoći te 2 ugovora za nabavu roba. U fazi provedbe su 2 ugovora tehničke pomoći, dok je za 2 ugovora za nabavu roba u tijeku izvještajnog razdoblja započeo teći jamstveni rok.

Dodijeljena sredstva nacionalnog sufinanciranja za komponentu I programa IPA Nuklearna sigurnost iz alokacije za 2008. godinu iznose 0,21 milijun eura, a ugovoreno je 0,13 milijuna eura ili 61,90% ukupno dodijeljenog iznosa sredstava nacionalnog sufinanciranja.

Od početka korištenja programa do 31. prosinca 2013. godine ukupno je isplaćeno 0,47 milijuna eura sredstava EU ili 69,12% ukupno ugovorenog iznosa sredstava EU. U istom razdoblju je isplaćen 0,10 milijun eura nacionalnog sufinanciranja ili 76,92% ukupno ugovorenog iznosa sredstava nacionalnog sufinanciranja.

U izvještajnom razdoblju isplaćeno je 0,09 milijuna eura odnosno 13,24% ukupno ugovorenog iznosa sredstava EU te 0,01 milijun eura odnosno 7,69% ukupno ugovorenog iznosa nacionalnih sredstava.

Tablica 12: Financijski pokazatelji statusa provedbe komponente I programa IPA Nuklearna sigurnost iz godišnje alokacije za 2008. godinu u izvještajnom razdoblju od 1. srpnja 2013. do 31. prosinca 2013. (sredstva EU, u milijunima eura)

	IPA 2008 Nuklearna sigurnost		
	Tehnička pomoć za zaštitu od zračenja prilikom medicinskog ozračivanja	Jačanje administrativnog kapaciteta Državnog zavoda za radiološku i nuklearnu sigurnost, regulatornog tijela za nuklearno osiguranje i sigurnost	UKUPNO
UKUPNO DODIJELJENA SREDSTVA	0,70	0,25	0,95
UKUPNO UGOVORENA SREDSTVA	0,49	0,19	0,68
UGOVORENA SREDSTVA	0,00		0,00
UGOVORENO / UKUPNO DODIJELJENO	0,00%	0,00%	0,00%
DOZNAČENA SREDSTVA OD EK	0,20		0,20
PLAĆENO KRAJNJIM KORISNICIMA	0,01	0,08	0,09
PLAĆENO / UKUPNO UGOVORENO	2,04%	42,11%	13,24%
PLAĆENO / UKUPNO DODIJELJENO	1,43%	32,00%	9,47%
DOZNAČENO / UKUPNO DODIJELJENO	21,05%		21,05%

Tablica 13: Financijski pokazatelji statusa provedbe komponente I programa IPA Nuklearna sigurnost iz godišnje alokacije za 2008. godinu od početka provedbe do kraja izvještajnog razdoblja 31. prosinca 2013. (sredstva EU, u milijunima eurima)

	IPA 2008 Nuklearna sigurnost		
	Tehnička pomoć za zaštitu od zračenja prilikom medicinskog ozračivanja	Jačanje administrativnog kapaciteta Državnog zavoda za radiološku i nuklearnu sigurnost, regulatornog tijela za nuklearno osiguranje i sigurnost	UKUPNO
UKUPNO DODIJELJENA SREDSTVA	0,70	0,25	0,95
UKUPNO UGOVORENA SREDSTVA	0,49	0,19	0,68
UKUPNO UGOVORENO / UKUPNO DODIJELJENO	70,00%	76,00%	71,58%
UKUPNO DOZNAČENA SREDSTVA OD EK	0,64		0,64
UKUPNO PLAĆENO KRAJNIM KORISNICIMA	0,32	0,15	0,47
UKUPNO PLAĆENO/ UKUPNO UGOVORENO	65,31%	78,95%	69,12%
UKUPNO PLAĆENO/UKUPNO DODIJELJENO	45,71%	60,00%	49,47%
UKUPNO DOZNAČENO / UKUPNO DODIJELJENO	67,37%		67,37%

3.1.3. Nacionalni program komponente I programa IPA 2009

Dodijeljena sredstva za Nacionalni program komponente I programa IPA iz alokacije za 2009. godinu iznose 36,80 milijuna eura, a ugovoreno je 34,26 milijuna eura ili 93,10% dodijeljenih sredstava EU. Krajnji rok za ugovaranje istekao je 5. svibnja 2013. godine, završetak provedbe svih ugovora je 5. svibnja 2015. godine, a sva plaćanja se moraju izvršiti do 5. svibnja 2016. godine.

U tijeku su aktivnosti provedbe projekata, kao i izvršavanje plaćanja po potpisanim ugovorima.

Programska godina obuhvaća 20 projekata koji se sastoje od 43 komponente. Također, odobreno je 20 projekata unutar Instrumenta za pripremu projekata i jačanje administrativnih kapaciteta u vrijednosti 5,86 milijuna eura ili 15,92% dodijeljenih sredstava EU. Sveukupno unutar programske godine potpisan je 101 ugovor (9 zasebnih okvirnih ugovora, 14 ugovora o uslugama, 14 „twinning“ ugovora, 8 „twinning light“ ugovora, 17 ugovora o bespovratnim sredstvima, 35 ugovora o nabavi roba i 4 ugovora o radovima) od čega su do kraja izvještajnog razdoblja s provedbom završila 44 ugovora (4 zasebna okvirna ugovora, 7 ugovora o uslugama, 2 „twinning“ ugovora, 4 „twinning light“ ugovora, 1 ugovor o bespovratnim sredstvima, 26 ugovora o nabavi roba). Ostali ugovori, njih 57 (5 zasebnih okvirnih ugovora, 7 ugovora o uslugama, 12 „twinning“ ugovora, 4 „twinning light“ ugovora, 16 ugovora o bespovratnim sredstvima, 9 ugovora o nabavi roba i 4 ugovora o radovima) su u fazi provedbe.

Od ukupno ugovorenog iznosa od 34,26 milijuna eura sredstava EU iz alokacije za 2009. godinu, iznos od 5,54 milijuna eura odnosi se na ugovorene sheme bespovratnih sredstava. Prikaz geografske rasprostranjenosti shema bespovratnih sredstava prikazan je na grafikonu 5 pri čemu predmetni prikaz ne obuhvaća iznos od 3,16 milijuna eura koji se odnosi na Projektni sažetak 5 „Program razminiranja u ratom zahvaćenim područjima”, s obzirom da isti obuhvaća područje cijele Republike Hrvatske.

Od početka korištenja programa do 31. prosinca 2013. godine ukupno je isplaćeno 26,70 milijuna eura sredstava EU ili 77,93% ugovorenog iznosa sredstava EU. Dodijeljena sredstva nacionalnog sufinanciranja

za Nacionalni program komponente I programa IPA iz alokacije za 2009. godinu iznose 6,92 milijuna eura, a ugovoreno je 6,24 milijuna eura ili 90,17% od ukupno dodijeljenog iznosa sredstava nacionalnog sufinanciranja. Od početka korištenja programa do 31. prosinca 2013. godine ukupno je isplaćeno 4,51 milijun eura nacionalnog sufinanciranja ili 72,28 % od ukupno ugovorenog iznosa sredstava nacionalnog sufinanciranja.

U izvještajnom razdoblju isplaćeno je 5,99 milijuna eura ili 17,48% ukupno ugovorenog iznosa sredstava EU. U istom razdoblju isplaćeno je 1,69 milijuna eura odnosno 27,08% od ukupno ugovorenog iznosa nacionalnih sredstava.

Tablica 14: Financijski pokazatelji statusa provedbe Nacionalnog programa komponente I programa IPA iz godišnje alokacije za 2009. godinu, po Projektom sažetku (eng. *Project Fiche – PF*), u izvještajnom razdoblju od 1. srpnja 2013. do 31. prosinca 2013. (sredstva EU, u milijunima eura)

Nacionalni program komponente I IPA 2009									
	UKUPNO DODIJELJENA SREDSTVA	UKUPNO UGOVORENA SREDSTVA	UGOVORENA SREDSTVA	UGOVORENO / UKUPNO DODIJELJENO	DOZNAČENA SREDSTVA OD EK	PLAĆENO KRAJNIM KORISNICIMA	PLAĆENO / UKUPNO UGOVORENO	PLAĆENO /UKUPNO DODIJELJENO	DOZNAČENO / UKUPNO DODIJELJENO
PF1	1,00	0,92	0,00	0,00%	8,63	0,00	0,00%	0,00%	23,45%
PF2	2,60	2,54				0,56	22,05%	21,54%	
PF3	1,00	0,89				0,00	0,00%	0,00%	
PF4	1,37	1,12				0,16	14,29%	11,68%	
PF5	3,16	3,16				0,00	0,00%	0,00%	
PF6	0,91	0,84				0,25	29,76%	27,47%	
PF7	0,95	0,95				0,42	44,21%	44,21%	
PF8	0,74	0,72				0,07	9,72%	9,46%	
PF9	1,10	1,04				0,44	42,31%	40,00%	
PF10	1,86	1,79				0,06	3,35%	3,23%	
PF11	0,95	0,91				0,00	0,00%	0,00%	
PF12	2,00	1,21				0,19	15,70%	9,50%	
PF13	1,50	1,25				0,40	32,00%	26,67%	
PF14	0,80	0,77				0,06	7,79%	7,50%	
PF15	3,60	3,36				0,86	25,60%	23,89%	
PF16	1,30	1,23				0,34	27,64%	26,15%	
PF17	1,70	1,62				0,63	38,89%	37,06%	
PF18	2,03	1,98				0,56	28,28%	27,59%	
PF19	5,85	5,58				0,43	7,71%	7,35%	
PF20	2,38	2,38				0,56	23,53%	23,53%	
UKUPNO	36,80	34,26	0,00	0,00%	8,63	5,99	17,48%	16,28%	23,45%

PF1 Izgradnja kapaciteta za provedbu Direktive o onečišćenju određenim opasnim tvarima koje se ispuštaju u vodni okoliš i Okvime direktive o vodama

PF2 Jačanje kapaciteta za primjenu okolišnog *acquisa* u području upravljanja otpadom, integrirano sprječavanje i nadzor onečišćenja i zaštitu od buke

PF3 Pripreme za cCTD i uvođenja digitalnog arhivskog informacijskog sustava

PF11 Jačanje administrativnih kapaciteta nadležnih tijela i provedbenih agencija za koordinaciju shema socijalne sigurnosti

PF12 Jačanje institucionalnih kapaciteta za krv, ikiva i stanice

PF13 Nabava IT opreme za policijske stanice

PF14 Tehnička pomoć razvoju odabranih područja statistike

PF4 Izgradnja kapaciteta u području borbe protiv seksualnog iskorištavanja i seksualnog zlostavljanja djece, te o policijskoj pomoći ugroženim žrtvama kaznenih djela
PF5 Program razminiravanja u ratom zahvaćenim područjima
PF6 Modernizacija nadzora državne granice
PF7 Jačanje administrativne sposobnosti Porezne uprave na području revizije
PF8 Uspostava cjelovitog sustava za anti-diskriminaciju
PF9 Stručno usavršavanje sudskih savjetnika i budućih sudaca i državnih odvjetnika kroz uspostavu samoodrživog sustava izobrazbe
PF10 Daljnje poboljšanje institucionalnih kapaciteta svih prekršajnih sudova i razvoj ICMS kompatibilnih modula na odabranim prekršajnim sudovima

PF15 Nadogradnja četiri dugoročne veterinarske, fitosanitarne i sanitarne granične inspeksijske postaje
PF16 Jačanje administrativnih i tehničkih kapaciteta s ciljem osiguravanja učinkovitog obavljanja djelatnosti Hrvatske Agencije za civilno zrakoplovstvo, te unapređenje administrativnih i tehničkih kapaciteta za istraživanje nesreća
PF17 Jačanje kapaciteta za pripremu planova upravljanja i jačanje inspekcije zaštite prirode za predložena NATURA 2000 područja
PF18 Rekonstrukcija Maškovića Han i gospodarska revitalizacija naselja Vrana
PF19 Instrument za pripremu projekata i jačanje administrativnih kapaciteta
PF20 Jačanje održivosti i razvoja organizacija civilnog društva kao proaktivnih društvenih aktera u provedbi pravne stečevine EU

Tablica 15: Financijski pokazatelji statusa provedbe Nacionalnog programa komponente I programa IPA iz godišnje alokacije za 2009. godinu, po Projektom sažetku (eng. *Project Fiche – PF*), od početka provedbe do kraja izvještajnog razdoblja 31. prosinca 2013. (sredstva EU, u milijunima eura)

Nacionalni program komponente I IPA 2009								
	UKUPNO DODIJELJENA SREDSTVA	UKUPNO UGOVORENA SREDSTVA	UKUPNO UGOVORENO / UKUPNO DODIJELJENO	UKUPNO DOZNAČENA SREDSTVA OD EK	UKUPNO PLAĆENO KRAJNJIJIM KORISNICIMA	UKUPNO PLAĆENO/ UKUPNO UGOVORENO	UKUPNO PLAĆENO/UKUPNO DODIJELJENO	UKUPNO DOZNAČENO / UKUPNO DODIJELJENO
PF1	1,00	0,92	92,00%	32,55	0,78	84,78%	78,00%	88,45%
PF2	2,60	2,54	97,69%		2,39	94,09%	91,92%	
PF3	1,00	0,89	89,00%		0,48	53,93%	48,00%	
PF4	1,37	1,12	81,75%		1,02	91,07%	74,45%	
PF5	3,16	3,16	100%		2,53	80,06%	80,06%	
PF6	0,91	0,84	92,31%		0,84	100%	92,31%	
PF7	0,95	0,95	100%		0,86	90,53%	90,53%	
PF8	0,74	0,72	97,30%		0,70	97,22%	94,59%	
PF9	1,10	1,04	94,55%		0,94	90,38%	85,45%	
PF10	1,86	1,79	96,24%		0,88	49,16%	47,31%	
PF11	0,95	0,91	95,79%		0,82	90,11%	86,32%	
PF12	2,00	1,21	60,50%		0,80	66,12%	40,00%	
PF13	1,50	1,25	83,33%		1,25	100%	83,33%	
PF14	0,80	0,77	96,25%		0,27	35,06%	33,75%	
PF15	3,60	3,36	93,33%		2,79	83,04%	77,50%	
PF16	1,30	1,23	94,62%		1,05	85,37%	80,77%	
PF17	1,70	1,62	95,29%		1,56	96,30%	91,76%	
PF18	2,03	1,98	97,54%		0,79	39,90%	38,92%	
PF19	5,85	5,58	95,38%		4,01	71,86%	68,55%	
PF20	2,38	2,38	100%		1,94	81,51%	81,51%	
UKUPNO	36,80	34,26	93,10%	32,55	26,70	77,93%	72,55%	88,45%

PF1 Izgradnja kapaciteta za provedbu Direktive o onečišćenju određenim opasnim tvarima koje se ispuštaju u vodni okoliš i Okvirne direktive o vodama

PF2 Jačanje kapaciteta za primjenu okolišnog *acquisa* u području upravljanja otpadom, integrirano sprječavanje i nadzor onečišćenja i zaštiti od buke

PF11 Jačanje administrativnih kapaciteta nadležnih tijela i provedbenih agencija za koordinaciju shema socijalne sigurnosti

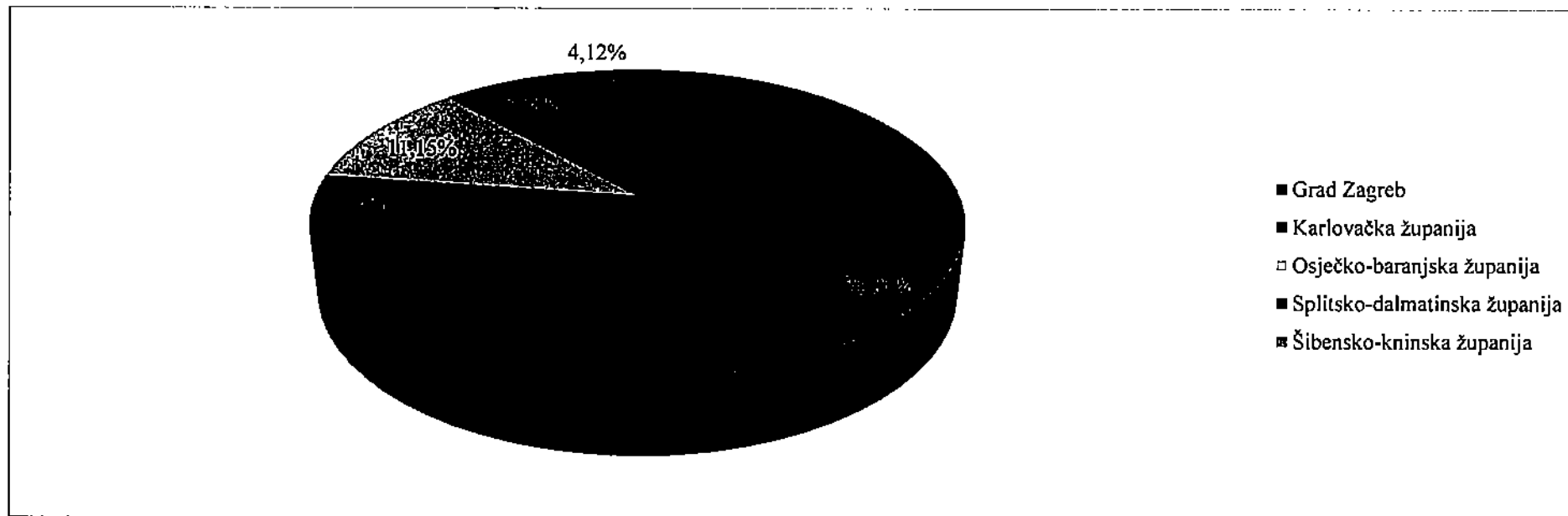
PF12 Jačanje institucionalnih kapaciteta za krv, tkiva i stanice

PF13 Nabava IT opreme za policijske stanice

PF3 Pripreme za eCTD i uvođenja digitalnog arhivskog informacijskog sustava
PF4 Izgradnja kapaciteta u području borbe protiv seksualnog iskorištavanja i seksualnog zlostavljanja djece, te o policijskoj pomoći ugroženim žrtvama kaznenih djela
PF5 Program razminiranja u ratom zahvaćenim područjima
PF6 Modernizacija nadzora državne granice
PF7 Jačanje administrativne sposobnosti Porezne uprave na području revizije
PF8 Uspostava cjelovitog sustava za anti-diskriminaciju
PF9 Stručno usavršavanje sudskih savjetnika i budućih sudaca i državnih odvjetnika kroz uspostavu samoodrživog sustava izobrazbe
PF10 Daljnje poboljšanje institucionalnih kapaciteta svih prekršajnih sudova i razvoj ICMS kompatibilnih modula na odabranim prekršajnim sudovima

PF14 Tehnička pomoć razvoju odabranih područja statistike
PF15 Nadogradnja četiri dugoročne veterinarske, fitosanitarne i sanitarne granične inspeksijske postaje
PF16 Jačanje administrativnih i tehničkih kapaciteta s ciljem osiguravanja učinkovitog obavljanja djelatnosti Hrvatske Agencije za civilno zrakoplovstvo, te unapređenje administrativnih i tehničkih kapaciteta za istraživanje nesreća
PF17 Jačanje kapaciteta za pripremu planova upravljanja i jačanje inspekcije zaštite prirode za predložena NATURA 2000 područja
PF18 Rekonstrukcija Maškovića Han i gospodarska revitalizacija naselja Vrana
PF19 Instrument za pripremu projekata i jačanje administrativnih kapaciteta
PF20 Jačanje održivosti i razvoja organizacija civilnog društva kao proaktivnih društvenih aktera u provedbi pravne stečevine EU

Grafikon 6: Grafički prikaz geografske rasprostranjenosti projekata u okviru shema dodjele bespovratnih sredstava Nacionalnog programa komponente I programa IPA iz godišnje alokacije za 2009. godinu¹⁰



¹⁰ "Program razminiranja u ratom pogođenim područjima" (ukupne vrijednosti iznosa od 3,16 milijuna eura) nije obuhvaćena grafikonom 5, jer se odnosi na cijelu Republiku Hrvatsku.

3.1.4. Nacionalni program komponente I programa IPA 2010

Dodijeljena sredstva za Nacionalni program komponente I programa IPA iz alokacije za 2010. godinu iznose 31,18 milijuna eura. Krajnji rok za ugovaranje je produžen do 7. travnja 2014. godine, čime se rok za završetak provedbe svih ugovora produžuje do 7. travnja 2016. godine, a rok za izvršenje plaćanja do 7. travnja 2017. godine.

Do kraja izvještajnog razdoblja objavljena su sva planirana nadmetanja. Do 31. prosinca 2013. godine ugovoreno je 20,79 milijuna eura ili 66,68% dodijeljenih sredstava EU. Tijekom prvog tromjesječja 2014. godine očekuje se potpisivanje ugovora za 3 projekta u ukupnom iznosu od 1,89 milijuna eura ili 6,06% dodijeljenih sredstava EU za koje je postupak odabira završen neposredno prije kraja izvještajnog razdoblja. U postupku pregleda i ocjene ponuda je 8 nadmetanja u vrijednosti od 3,68 milijuna eura ili 11,80% dodijeljenih sredstava EU. U pripremi za ponovljeno nadmetanje nakon neuspješnih inicijalnih nabava je 0,80% dodijeljenih sredstava EU ili 0,25 milijuna eura.

Preostali dio od 4,57 milijuna eura odnosno 14,66% dodijeljenih sredstava EU predstavljaju uštede koje su ostvarene u postupcima javne nabave. Tijelo nadležno za programiranje je krajem posljednjeg kvartala 2013. godine prema Europskoj komisiji uputilo zahtjev za realokacijom dijela navedenih ušteda na projekt „Program razminiravanja u ratom zahvaćenim područjima“. U slučaju pozitivne odluke Europske komisije, očekuje se povećanje apsorpcije dodijeljenih sredstava EU za dodatnih 2,5 milijuna eura.

Nacionalni program komponente I programa IPA 2010 obuhvaća 11 projekata koji se sastoje od 23 komponente, dok se unutar Fleksibilnog instrumenta za jačanje administrativnih kapaciteta nalazi 17 projekata.

Do kraja izvještajnog razdoblja potpisan je ukupno 51 ugovor (15 ugovora o bespovratnim sredstvima, 4 „twinning“ ugovora, 7 „twinning light“ ugovora, 15 ugovora o nabavi roba, 7 ugovora o uslugama i 3 zasebna okvirna ugovora), od kojih je završeno 6 ugovora (1 ugovor o bespovratnim sredstvima, 1 „twinning light“ ugovor, 3 ugovora o nabavi roba, 1 zasebni okvirni ugovor).

Od ukupno ugovorenog iznosa od 20,79 milijuna eura sredstava EU iz alokacije za 2010. godinu, iznos od 5,10 milijuna eura odnosi se na ugovorene sheme bespovratnih sredstava. Prikaz geografske rasprostranjenosti shema bespovratnih sredstava prikazan je na grafikonu 6. Predmetni prikaz ne obuhvaća iznos 3,00 milijuna eura koji se odnosi na Projektni sažetak 4 „Program razminiravanja u ratom zahvaćenim područjima“, s obzirom da isti obuhvaća područje cijele Republike Hrvatske.

U izvještajnom razdoblju ugovoreno je 6,52 milijuna eura, odnosno 20,91% dodijeljenih sredstava EU. Do dana 31. prosinca 2013. godine isplaćeno je ukupno 10,94 milijuna eura odnosno 52,62% ugovorenog iznosa sredstava EU. Ukoliko se promatra samo izvještajno razdoblje, isplaćeno je 3,46 milijuna eura ili 16,64% ukupno ugovorenog iznosa sredstava EU.

Dodijeljena sredstva nacionalnog sufinanciranja za Nacionalni program komponente I programa IPA iz alokacije za 2010. godinu iznose 5,95 milijuna eura, a ugovoreno je 3,88 milijun eura ili 65,21% od ukupno dodijeljenog iznosa sredstava nacionalnog sufinanciranja. Od početka korištenja programa do 31. prosinca 2013. godine ukupno je isplaćeno 1,90 milijuna eura nacionalnog sufinanciranja ili 48,97% od ukupno ugovorenog iznosa sredstava nacionalnog sufinanciranja.

U izvještajnom razdoblju ugovoreno je 1,54 milijuna eura, odnosno 25,88% dodijeljenih nacionalnih sredstava, a isplaćeno je 0,45 milijuna eura odnosno 11,60% od ukupno ugovorenog iznosa nacionalnih sredstava.

Tablica 16: Financijski pokazatelji statusa provedbe Nacionalnog programa komponente I programa IPA, po Projektnom sažetku (eng. *Project Fiche* – PF), iz godišnje alokacije za 2010. godinu u izvještajnom razdoblju od 1. srpnja 2013. do 31. prosinca 2013. (sredstva EU, u milijunima eura)

Nacionalni program komponente I IPA 2010									
	UKUPNO DODIJELJENA SREDSTVA	UKUPNO UGOVORENA SREDSTVA	UGOVORENA SREDSTVA	UGOVORENO / UKUPNO DODIJELJENO	DOZNAČENA SREDSTVA OD EK	PLAĆENO KRAJNJIIM KORISNICIMA	PLAĆENO / UKUPNO UGOVORENO	PLAĆENO /UKUPNO DODIJELJENO	DOZNAČENO / UKUPNO DODIJELJENO
PF1	2,40	2,10	6,52	20,91%	10,91	0,00	16,64%	0,00%	34,99%
PF2	3,11	2,26				0,00		0,00%	
PF3	1,05	1,05				0,26		24,76%	
PF4	3,00	3,00				0,00		0,00%	
PF5	0,76	0,76				0,38		50,00%	
PF6	3,57	2,07				0,26		7,28%	
PF7	5,83	2,85				0,15		5,57%	
PF8	5,48	3,61				2,30		41,97%	
PF9	0,99	0,97				0,00		0,00%	
PF10	2,33	1,60				0,00		0,00%	
PF11	1,49	0,00				0,00		0,00%	
PF12	1,17	0,52				0,11		9,40%	
UKUPNOO	31,18	20,79	6,52	20,91%	10,91	3,46	16,64%	11,10%	34,99%

PF1 Pomoć organizacijama civilnog društva u razvoju, provedbi i nadzoru javnih politika i politika vezanih uz Acquis

PF2 Nastavak podrške kontroli/iskorjenjivanju bolesti životinja u Republici Hrvatskoj

PF3 Izrada karata opasnosti od poplava i rizika od poplava

PF4 Program razminiranja u ratom pogođenim područjima

PF5 Poboljšanje administrativnog i institucionalnog kapaciteta Porezne uprave RH u području primjene propisa o PDV-u vezanih uz zajedničko tržište EU

PF6 Fleksibilni instrument za jačanje administrativnog kapaciteta

PF7 Integrirano upravljanje granicom

PF8 Implementacija integriranog sustava zemljišne administracije – ILAS implementacija

PF9 Jačanje kapaciteta za provedbu strateške procjene utjecaja na okoliš na regionalnoj i lokalnoj razini

PF10 Jačanje učinkovitosti pravosuđa u Republici Hrvatskoj

PF11 Poboljšanje sustava ovrhe u Republici Hrvatskoj

PF12 Podrška nacionalnom viznom sustavu

Tablica 17: Financijski pokazatelji statusa provedbe Nacionalnog programa komponente I programa IPA iz godišnje alokacije za 2010. godinu od početka provedbe do kraja izvještajnog razdoblja 31. prosinca 2013. (sredstva EU, u milijunima eura)

Nacionalni program komponente I IPA 2010								
	UKUPNO DODIJELJENA SREDSTVA	UKUPNO UGOVORENA SREDSTVA	UKUPNO UGOVORENO / UKUPNO DODIJELJENO	UKUPNO DOZNAČENA SREDSTVA OD EK	UKUPNO PLAĆENO KRAJNJIJIM KORISNICIMA	UKUPNO PLAĆENO/ UKUPNO UGOVORENO	UKUPNO PLAĆENO/UKUPNO DODIJELJENO	UKUPNO DOZNAČENO / UKUPNO DODIJELJENO
PF1	2,40	2,10	87,50%	20,27	1,06	50,48%	44,17%	65,01%
PF2	3,11	2,26	72,67%		0,35	15,49%	11,25%	
PF3	1,05	1,05	100%		0,67	63,81%	63,81%	
PF4	3,00	3,00	100%		2,98	99,33%	99,33%	
PF5	0,76	0,76	100%		0,57	75,00%	75,00%	
PF6	3,57	2,07	57,98%		1,13	54,59%	31,65%	
PF7	5,83	2,85	48,89%		0,53	18,60%	9,09%	
PF8	5,48	3,61	65,88%		2,30	63,71%	41,97%	
PF9	0,99	0,97	97,98%		0,55	56,70%	55,56%	
PF10	2,33	1,60	68,67%		0,50	31,25%	21,46%	
PF11	1,49	0,00	0,00%		0,00	0,00%	0,00%	
PF12	1,17	0,52	44,44%		0,30	57,69%	25,64%	
UKUPNOO	31,18	20,79	66,68%	20,27	10,94	52,62%	35,09%	65,01%

PF1 Pomoć organizacijama civilnog društva u razvoju, provedbi i nadzoru javnih politika i politika vezanih uz Acquis

PF2 Nastavak podrške kontroli/iskorjenjivanju bolesti životinja u Republici Hrvatskoj

PF3 Izrada karata opasnosti od poplava i rizika od poplava

PF4 Program razminiranja u ratom pogođenim područjima

PF5 Poboljšanje administrativnog i institucionalnog kapaciteta Porezne uprave RH u području primjene propisa o PDV-u vezanih uz zajedničko tržište EU

PF6 Fleksibilni instrument za jačanje administrativnog kapaciteta

PF7 Integrirano upravljanje granicom

PF8 Implementacija integriranog sustava zemljišne administracije – ILAS implementacija

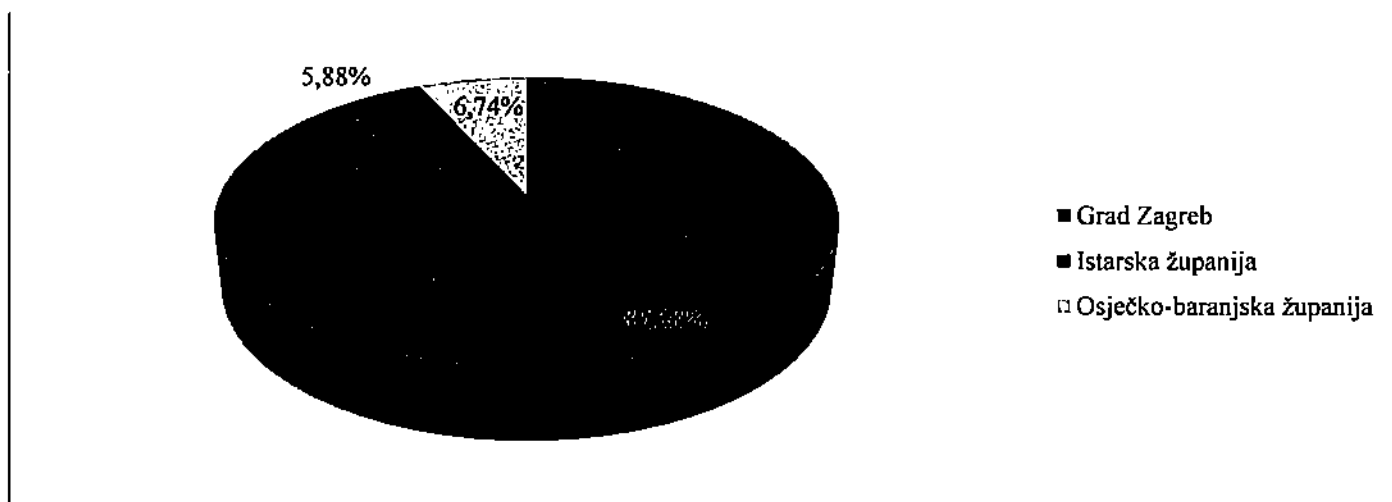
PF9 Jačanje kapaciteta za provedbu strateške procjene utjecaja na okoliš na regionalnoj i lokalnoj razini

PF10 Jačanje učinkovitosti pravosuđa u Republici Hrvatskoj

PF11 Poboljšanje sustava ovrhe u Republici Hrvatskoj

PF12 Podrška nacionalnom viznom sustavu

Grafikon 7: Grafički prikaz geografske rasprostranjenosti projekata u okviru shema dodjele bespovratnih sredstava Nacionalnog programa komponente I programa IPA iz godišnje alokacije za 2010. godinu¹¹



¹¹ "Program razminiranja u ratom pogođenim područjima" (ukupne vrijednosti iznosa od 3,00 milijuna eura) nije obuhvaćena grafikonom 6, jer se odnosi na cijelu Republiku Hrvatsku.

3.1.5. Komponenta I programa IPA 2011

3.1.5.1. Nacionalni program

Dodijeljena sredstva za Nacionalni program komponente I programa IPA iz alokacije za 2011. godinu iznose 26,77 milijuna eura. Krajnji rok za ugovaranje je 21. svibnja 2015. godine, rok za završetak provedbe svih ugovora je 21. svibnja 2018. godine, dok je rok za izvršenje plaćanja 21. svibnja 2019. godine.

Programska godina obuhvaća 8 projekata koji se sastoje od 19 komponenti ukupne vrijednosti 24,03 milijuna eura, odnosno 89,76% dodijeljenih sredstava EU te u okviru Fleksibilnog instrumenta za jačanje administrativnih kapaciteta ukupno 15 projekata (13 „twinning light“ ugovora, 1 ugovor o nabavi usluga i 1 zaseban okvirni ugovor) u iznosu od 2,74 milijuna eura, odnosno 10,24% dodijeljenih sredstava EU.

Do 31. prosinca 2013. godine ugovoreno je 1,03 milijuna eura ili 3,85% dodijeljenih sredstava EU. Potpisana su ukupno 4 ugovora (2 ugovora o uslugama i 2 zasebna okvirna ugovora), a u narednom razdoblju očekuje se potpis dodatna 2 ugovora u ukupnom iznosu od 2,28 milijuna eura ili 8,52% dodijeljenih sredstava EU za koje je postupak odabira završen prije kraja izvještajnog razdoblja.

Tijekom zadnjeg tromjesječja 2013. godine u postupku pregleda i ocjene ponuda bilo je ukupno 8 nadmetanja u vrijednosti od 9,73 milijuna eura, odnosno 36,35% dodijeljenih sredstava EU. Do 31. prosinca 2013. godine ostvarene su uštede u iznosu od 0,16 milijuna eura ili 0,60% dodijeljenih sredstava EU.

U različitim fazama pripreme i odobrenja dokumentacije za nadmetanje je 13 projektnih komponenti (3 komponente nabave usluga, 2 „twinning“ ugovora, 4 komponente izvođenja radova i 4 komponente nabava roba), odnosno 50,68% ukupne alokacije.

Do dana 31. prosinca 2013. godine isplaćeno je ukupno 0,16 milijuna eura odnosno 15,53 % ugovorenog iznosa sredstava EU. Navedeni iznos isplaćen je u izvještajnom razdoblju. Dodijeljena sredstva nacionalnog sufinanciranja za Nacionalni program komponente I programa IPA iz alokacije za 2011. godinu iznose 4,30 milijuna eura, a ugovoreno je 0,11 milijuna eura ili 2,56 % od ukupno dodijeljenog iznosa sredstava nacionalnog sufinanciranja. Do 31. prosinca 2013. godine isplaćeno je 0,02 milijuna eura, odnosno 18,18 % od ukupno ugovorenog iznosa nacionalnih sredstava.

Tablica 18: Financijski pokazatelji statusa provedbe Nacionalnog programa komponente I programa IPA iz godišnje alokacije za 2011. godinu u izvještajnom razdoblju od 1. srpnja 2013. do 31. prosinca 2013. (sredstva EU, u milijunima eura)

Nacionalni program komponente I IPA 2011									
	UKUPNO DODIJELJENA SREDSTVA	UKUPNO UGOVORENA SREDSTVA	UGOVORENA SREDSTVA	UGOVORENO / UKUPNO DODIJELJENO	DOZNAČENA SREDSTVA OD EK	PLAĆENO KRAJNJIJIM KORISNICIMA	PLAĆENO / UKUPNO UGOVORENO	PLAĆENO /UKUPNO DODIJELJENO	DOZNAČENO / UKUPNO DODIJELJENO
PF1	2,86	0,05	0,00	0,00%	0,00	0,03	15,53%	1,05%	0,00%
PF2	2,31	0,00	0,00	0,00%		0,00		0,00%	
PF3	2,74	0,22	0,22	8,03%		0,13		4,74%	
PF4	1,79	0,07	0,07	3,91%		0,00		0,00%	
PF5	0,67	0,00	0,00	0,00%		0,00		0,00%	
PF6	4,18	0,00	0,00	0,00%		0,00		0,00%	
PF7	9,38	0,00	0,00	0,00%		0,00		0,00%	
PF8	0,69	0,69	0,69	100%		0,00		0,00%	
PF9	2,15	0,00	0,00	0,00%		0,00		0,00%	
UKUPNO	26,77	1,03	0,98	3,66%	0,00	0,16	15,53%	0,60%	0

PF1 Potpora organizacijama civilnog društva za razvijanje partnerstava radi osiguravanje trajnosti političkih reformi u postpristupnoj RH

PF2 Izgradnja i opremanje centra za obuku vodiča i dresuru službenih pasa

PF3 Fleksibilni instrument za jačanje administrativnog kapaciteta

PF4 Obnova i opremanje prostorija PN USKOK Osijek i Rijeka

PF5 Jačanje kapaciteta Ministarstva unutarnjih poslova u borbi protiv kompjuterskog kriminala

PF6 Jačanje kapaciteta hrvatske Agencije za plaćanja u pripremi za nove ZPP i ZRP reforme za razdoblje nakon 2013. godine

PF7 Potpora racionalizaciji mreže sudova

PF8 Tehnička pomoć u razvoju poslovnih statistika i unapređivanju sustava prikupljanja podataka

PF9 Unapređenje kapaciteta Prihvatnog centra za strance

Tablica 19: Financijski pokazatelji statusa provedbe Nacionalnog programa komponente I programa IPA iz godišnje alokacije za 2011. godinu od početka provedbe do kraja izvještajnog razdoblja 31. prosinca 2013. (sredstva EU, u milijunima eura)

Nacionalni program komponente I IPA 2011								
	UKUPNO DODIJELJENA SREDSTVA	UKUPNO UGOVORENA SREDSTVA	UKUPNO UGOVORENO / UKUPNO DODIJELJENO	UKUPNO DOZNAČENA SREDSTVA OD EK	UKUPNO PLAĆENO KRAJNIM KORISNICIMA	UKUPNO PLAĆENO/ UKUPNO UGOVORENO	UKUPNO PLAĆENO/UKUPNO DODIJELJENO	UKUPNO DOZNAČENO / UKUPNO DODIJELJENO
PF1	2,86	0,05	1,75%	2,68	0,03	60,00%	1,05%	10,01%
PF2	2,31	0,00	0,00%		0,00	0,00%	0,00%	
PF3	2,74	0,22	8,03%		0,13	59,09,00%	4,74%	
PF4	1,79	0,07	3,91%		0,00	0,00%	0,00%	
PF5	0,67	0,00	0,00%		0,00	0,00%	0,00%	
PF6	4,18	0,00	0,00%		0,00	0,00%	0,00%	
PF7	9,38	0,00	0,00%		0,00	0,00%	0,00%	
PF8	0,69	0,69	100%		0,00	0,00%	0,00%	
PF9	2,15	0,00	0,00%		0,00	0,00%	0,00%	
UKUPNOO	26,77	1,03	3,85%	2,68	0,16	15,53%	0,60%	10,01%

PF1 Potpora organizacijama civilnog društva za razvijanje partnerstava radi osiguravanje trajnosti političkih reformi u postpristupnoj RH

PF2 Izgradnja i opremanje centra za obuku vodiča i dresuru službenih pasa

PF3 Fleksibilni instrument za jačanje administrativnog kapaciteta

PF4 Obnova i opremanje prostorija PN USKOK Osijek i Rijeka

PF5 Jačanje kapaciteta Ministarstva unutarnjih poslova u borbi protiv kompjuterskog kriminala

PF6 Jačanje kapaciteta hrvatske Agencije za plaćanja u pripremi za nove ZPP i ZRP reforme za razdoblje nakon 2013. godine

PF7 Potpora racionalizaciji mreže sudova

PF8 Tehnička pomoć u razvoju poslovnih statistika i unapređivanju sustava prikupljanja podataka

PF9 Unapređenje kapaciteta Prihvatnog centra za strance

3.1.5.2. Nuklearna sigurnost

Dodijeljena sredstva za komponentu I programa IPA Nuklearna sigurnost iz alokacije za 2011. godinu iznose 0,81 milijun eura. Do 31. prosinca 2013. godine ugovoreno je 0,14 milijuna eura odnosno 17,28% dodijeljenih sredstava EU te je isplaćeno 0,08 milijuna eura, odnosno 57,14% ugovorenih sredstava.

Ugovoreni zasebni okvirni ugovor je u fazi provedbe, a ostale 3 komponente (2 komponente nabave roba i 1 komponenta nabave usluga) su u pripremi, te je ugovaranje istih planirano kroz 2014. godinu.

Tablica 20: Financijski pokazatelji statusa provedbe komponente I programa IPA Nuklearna sigurnost iz godišnje alokacije za 2011. godinu u izvještajnom razdoblju od 1. srpnja 2013. do 31. prosinca 2013. (sredstva EU, u milijunima eura)

	IPA 2011 Nuklearna sigurnost		
	Poboljšanje spremnosti sustava za izvanredne situacije u Republici Hrvatskoj	Unaprjeđenje sustava za (van)mrežno nadziranje radioaktivnosti u okolišu u Republici Hrvatskoj u uobičajenim i izvanrednim situacijama	UKUPNO
UKUPNO DODIJELJENA SREDSTVA	0,44	0,37	0,81
UKUPNO UGOVORENA SREDSTVA	0,14	0,00	0,14
UGOVORENA SREDSTVA	0,00	0,00	0,00
UGOVORENO / UKUPNO DODIJELJENO	0,00%	0,00%	0,00%
DOZNAČENA SREDSTVA OD EK	0,24		0,24
PLAĆENO KRAJNIM KORISNICIMA	0,00	0,00	0,00
PLAĆENO / UKUPNO UGOVORENO	0,00%	0%	0,00%
PLAĆENO /UKUPNO DODIJELJENO	0,00%	0,00%	0,00%
DOZNAČENO / UKUPNO DODIJELJENO	29,63%		29,63%

Tablica 21: Financijski pokazatelji statusa provedbe komponente I programa IPA Nuklearna sigurnost iz godišnje alokacije za 2011. godinu od početka provedbe do kraja izvještajnog razdoblja 31. prosinca 2013. (sredstva EU, u milijunima eura)

	IPA 2011 Nuklearna sigurnost		
	Poboljšanje spremnosti sustava za izvanredne situacije u Republici Hrvatskoj	Unaprjeđenje sustava za (van)mrežno nadziranje radioaktivnosti u okolišu u Republici Hrvatskoj u uobičajenim i izvanrednim situacijama	UKUPNO
UKUPNO DODIJELJENA SREDSTVA	0,44	0,37	0,81
UKUPNO UGOVORENA SREDSTVA	0,14	0,00	0,14
UKUPNO UGOVORENO / UKUPNO DODIJELJENO	31,82%	0,00%	17,28%
UKUPNO DOZNAČENA SREDSTVA OD EK	0,24		0,24
UKUPNO PLAĆENO KRAJNIM KORISNICIMA	0,08	0,00	0,08
UKUPNO PLAĆENO/ UKUPNO UGOVORENO	57,14%	0,00%	57,14%
UKUPNO PLAĆENO/UKUPNO DODIJELJENO	18,18%	0,00%	9,88%
UKUPNO DOZNAČENO / UKUPNO DODIJELJENO	29,63%		29,63%

3.1.6. Nacionalni program komponenta I programa IPA 2012

Sporazum o financiranju između Vlade Republike Hrvatske i Europske komisije u vezi s Nacionalnim programom za Hrvatsku u okviru komponente I programa IPA za 2012. godinu je potpisan 9. svibnja 2013. godine. Dodijeljena sredstva EU za komponentu I programa IPA iz alokacije za 2012. godinu iznose 30,13 milijuna eura. Krajnji rok za potpisivanje ugovora je 29. studeni 2016. godine, rok za završetak provedbe svih ugovora je 29. studeni 2018. godine, a za izvršenje plaćanja 29. studeni 2019. godine.

Programska godina obuhvaća 9 projekata koji se sastoje od 28 komponenti ukupne vrijednosti 26,45 milijuna eura (odnosno 87,79% dodijeljenih sredstava EU) te 3,68 milijuna eura (odnosno 12,21% dodijeljenih sredstava EU) u okviru Fleksibilnog instrumenta za jačanje administrativnih kapaciteta. Dodijeljena sredstva nacionalnog sufinanciranja za Nacionalni program komponente I programa IPA iz alokacije za 2012. godinu iznose 3,99 milijuna eura. Radnje vezane uz pripremu dokumentacije za nadmetanje i poziva za dostavu projektnih prijedloga su u tijeku.

Neposredno nakon potpisivanja Sporazuma o financiranju objavljeno je jedno nadmetanje koje je uspješno zaključeno prije kraja izvještajnog razdoblja te se potpisivanje dva ugovora (za dvije različite grupe nabave) u ukupnom iznosu od 1,27 milijuna eura odnosno 4,21% dodijeljenih sredstava EU očekuje u prvom kvartalu 2014. godine.

3.1.7. Nacionalni program komponente I programa IPA 2013

Sporazum o financiranju između Vlade Republike Hrvatske i Europske komisije u vezi s Nacionalnim programom za Hrvatsku u okviru komponente I programa IPA za 2013 potpisan je 26. srpnja 2013. godine. Dodijeljena sredstva EU za komponentu I programa IPA iz alokacije za 2013. godinu iznose 11,58 milijuna eura. Do kraja izvještajnog razdoblja nije bilo ugovaranja iz navedene alokacije.

3.1.8. Članarina za Programe i agencije Europske unije

Programi Unije predstavljaju integrirani niz aktivnosti koje usvaja Europska unija u svrhu promicanja suradnje između država članica u različitim područjima povezanim sa zajedničkim politikama Europske unije.

Plaćanja članarina iz godišnjih alokacija za 2007., 2008., 2009., 2010. i 2011. godinu komponente I programa IPA završena su i obuhvaćena prijašnjim Izvješćima. U IPA I 2012 za plaćanje članarina osigurano je prema projektnom sažetku ukupno 5,09 milijuna eura. Do 31. prosinca 2013. isplaćeno je ukupno 5,00 milijuna eura.

Tablica 22: Programi i agencije EU za koje je plaćena članarina iz komponente I programa IPA iz godišnje alokacije za 2012. godinu (u eurima)

PROGRAM UNIJE IPA I 2012	PLANIRANO (prema projektnom sažetku)			PLAĆENO		
	IPA sredstva	Državni proračun	Ukupno	IPA sredstva	Državni proračun	Ukupno
Fiscalis 2013.	24.750,00	20.250,00	45.000,00	12.375,00	10.125,00	22.500,00
Customs 2013.	22.000,00	18.000,00	40.000,00	11.000,00	9.000,00	20.000,00
Kultura 2007.-2013.	46.750,00	38.250,00	85.000,00	46.750,00	38.250,00	85.000,00
Media 2007.	38.375,00	31.398,00	69.773,00	38.375,00	31.398,00	69.773,00
Sedmi okvirni program Europske zajednice za istraživanje, tehnološki razvoj i demonstracijske aktivnosti (FP7)	2.500.000,00	4.004.000,00	6.504.000,00	2.402.160,12	3.919.313,90	6.321.474,02
Europa za građane	23.375,00	19.125,00	42.500,00	23.375,00	19.125,00	42.500,00
PROGRESS	82.500,00	67.500,00	150.000,00	82.500,00	67.500,00	150.000,00
Okvirni program za konkurentnost i inovacije (CIP), potprogrami:						
- Program za poduzetništvo i inovacije (EIP)	330.000,00	270.000,00	600.000,00	379.757,95	310.711,05	690.469,00
- Inteligentna energija (IEE)	242.000,00	198.000,00	440.000,00	242.000,00	170.087,00	412.087,00
- Program podrške politikama za primjenu informacijskih i komunikacijskih tehnologija (ICT PSP)	132.000,00	108.000,00	240.000,00	132.000,00	108.787,00	240.787,00
Financijski instrument civilne zaštite	55.000,00	45.000,00	100.000,00	34.423,88	28.165,00	62.588,88
Drugi program aktivnosti Zajednice u području zdravlja 2008.-2013.	38.128,00	31.195,00	69.323,00	38.128,00	31.195,00	69.323,00
Marco Polo II	59.125,00	48.375,00	107.500,00	59.125,00	48.375,00	107.500,00
ISA Program	19.611,00	16.045,00	35.656,00	19.611,00	16.045,00	35.656,00
Program za cjeloživotno učenje	1.052.500,00	3.947.500,00	5.000.000,00	1.052.500	3.947.500	5.000.000,00
Program Mladi na djelu	370.000,00	730.000,00	1.100.000,00	370.000,00	730.000,00	1.100.000,00
Agencija za temeljna ljudska prava	56.380,00	46.130,00	102.510,00	56.380,00	46.130,00	102.510,00
UKUPNO	5.092.494,00	9.638.768,00	14.731.262,00	5.000.460,95	9.531.706,95	14.532.167,90

3.2. KOMPONENTA II PROGRAMA IPA – PREKOGRANIČNA SURADNJA

Komponenta II programa IPA predstavlja važan doprinos aktivnostima regionalnoga razvoja, čiji je cilj potaknuti stvaranje prekograničnih mreža, partnerstava i razvoj zajedničkog prekograničnog djelovanja, te izgradnja kapaciteta jedinica lokalne i područne (regionalne) samouprave za upravljanje programima Europske unije, kao i priprema za upravljanje budućim programima prekogranične suradnje unutar strukturnih fondova Europske unije.

Kroz komponentu II programa IPA osigurana su sredstva za 3 vrste programa teritorijalne suradnje.

1. Programi prekogranične suradnje sa susjednim državama članicama – programi sa Slovenijom, Mađarskom te IPA Jadranska prekogranična suradnja;
2. Programi prekogranične suradnje sa susjednim državama nečlanicama Europske unije - programi sa Srbijom, Bosnom i Hercegovinom i Crnom Gorom;
3. Programi transnacionalne suradnje – programi Jugoistočna Europa (South-East Europe SEE) i Mediteran (MED).

Operativnu strukturu za provedbu operativnih programa prekogranične suradnje sa susjednim državama nečlanicama Europske unije čine Ministarstvo regionalnoga razvoja i fondova Europske unije, koje je zaduženo za upravljanje programom te Agencija za regionalni razvoj Republike Hrvatske u svojstvu provedbenog tijela.

Korištenje sredstava odvija se u proširenom decentraliziranom sustavu provedbu (eng. *Ex-post decentralized implementation system - EDIS*). Naime, 13. veljače 2013. godine, Europska komisija ukinula je prethodnu (*ex-ante*) kontrolu nad provođenjem procesa javne nabave i ugovaranja projekata sufinanciranih iz IPA komponente II - Prekogranična suradnja. Dozvola za rad bez prethodnih kontrola znači da nadležne hrvatske institucije potpuno samostalno nastavljaju proces ugovaranja IPA sredstava.

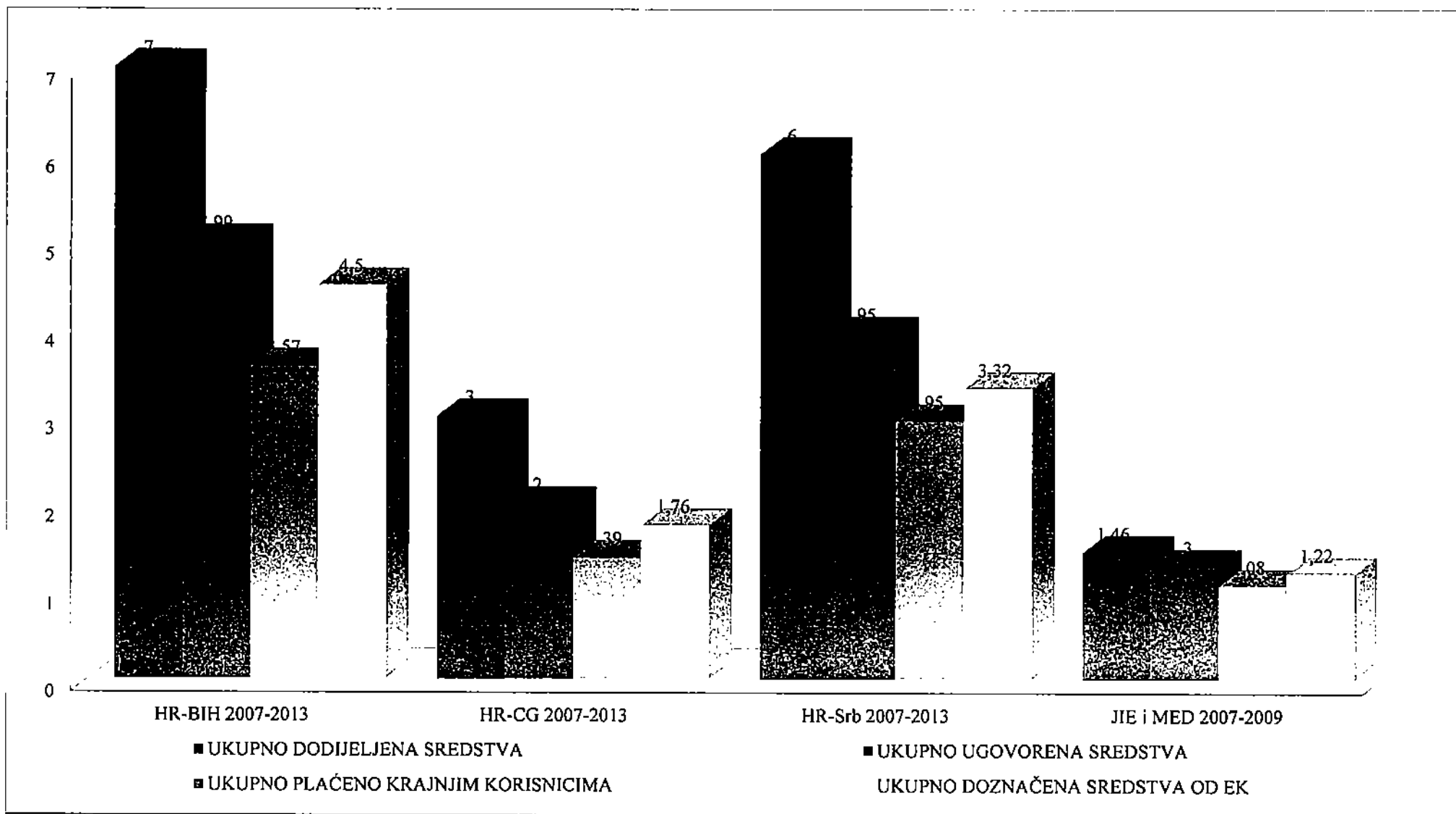
Tablica 23: Financijski pokazatelji statusa provedbe komponente II programa IPA, Programa prekogranične suradnje, u izvještajnom razdoblju od 1. srpnja 2013. do 31. prosinca 2013. (sredstva EU, u milijunima eura)

	HR-BIH 2007-2013	HR-CG 2007-2013	HR-Srb 2007-2013	JIE 2007-2009	MED 2007-2009	UKUPNO
UKUPNO DODIJELJENA SREDSTVA	7,00	3,00	6,00	1,16	0,30	17,46
UKUPNO UGOVORENA SREDSTVA	4,99	2,00	3,95	1,01	0,29	12,24
UGOVORENA SREDSTVA	0,00	0,16	0,40	0,00	0,00	0,56
UGOVORENO / UKUPNO DODIJELJENO	0,00%	5,33%	6,67%	0,00%	0,00%	3,21%
DOZNAČENA SREDSTVA OD EK	1,90	0,80	0,44	0,009		3,149
PLAĆENO KRAJNJIJIM KORISNICIMA	0,37	0,21	0,29	0,03	0,00	0,90
PLAĆENO / UKUPNO UGOVORENO	7,41%	10,50%	7,34%	2,97%	0,00%	7,35%
PLAĆENO /UKUPNO DODIJELJENO	5,29%	7,00%	4,83%	2,59%	0,00%	5,15%
DOZNAČENO / UKUPNO DODIJELJENO	27,14%	26,67%	7,33%	0,62%		18,04%

Tablica 24: Financijski pokazatelji statusa provedbe komponente II programa IPA, Programa prekogranične suradnje, od početka provedbe do kraja izvještajnog razdoblja 31. prosinca 2013. (sredstva EU, u milijunima eura)

	HR-BIH 2007-2013	HR-CG 2007-2013	HR-Srb 2007-2013	JIE 2007-2009	MED 2007-2009	UKUPNO
UKUPNO DODIJELJENA SREDSTVA	7,00	3,00	6,00	1,16	0,30	17,46
UKUPNO UGOVORENA SREDSTVA	4,99	2,00	3,95	1,01	0,29	12,24
UKUPNO UGOVORENO / UKUPNO DODIJELJENO	71,29%	66,67%	65,83%	87,07%	96,67%	70,10%
UKUPNO DOZNAČENA SREDSTVA OD EK	4,50	1,76	3,32	1,22		10,80
UKUPNO PLAĆENO KRAJNJIJIM KORISNICIMA	3,57	1,39	2,95	0,84	0,24	8,99
UKUPNO PLAĆENO/ UKUPNO UGOVORENO	71,54%	69,50%	74,68%	83,17%	82,76%	73,45%
UKUPNO PLAĆENO/UKUPNO DODIJELJENO	51,00%	46,33%	49,17%	72,41%	80,00%	51,49%
UKUPNO DOZNAČENO / UKUPNO DODIJELJENO	64,29%	58,67%	55,33%	83,56%		61,86%

Grafikon 8: Grafički prikaz statusa provedbe komponente II programa IPA, Programa prekogranične suradnje, od početka provedbe do kraja izvještajnog razdoblja 31. prosinca 2013. (sredstva EU, u milijunima eura)



3.2.1. Prekogranični programi s državama nečlanicama Europske unije

Republika Hrvatska sudjeluje u sljedećim Programima prekogranične suradnje s državama nečlanicama Europske unije:

- Program IPA prekogranična suradnja Hrvatska – Bosna i Hercegovina;
- Program IPA prekogranična suradnja Hrvatska – Srbija;
- Program IPA prekogranična suradnja Hrvatska – Crna Gora.

Za sva tri Prekogranična programa IPA s državama nečlanicama Europske unije do sada je na snagu stupilo 7 financijskih sporazuma koji se odnose na alokacije za 2007.–2013. godinu.

Sva tri Programa namijenjena su neprofitnim organizacijama i institucijama koje u okviru prekograničnog projekta žele ostvariti suradnju s najmanje jednim prekograničnim partnerom. Projektne aktivnosti moraju doprinosti ciljevima programa i njihovim prioritetima te se moraju odvijati u prihvatljivom području.

Projekti se financiraju do 85% bespovratnim sredstvima EU, dok sufinanciranje od strane korisnika iznosi najmanje 15%. Hrvatski partneri sufinanciraju projekte vlastitim sredstvima, sredstvima partnera na projektu te sredstvima iz drugih izvora (drugi donatori, banke itd.).

U navedenim se Programima koristi i metoda predfinanciranja od strane EU, prema kojoj korisnik bespovratnih sredstava dio sredstava (ovisno o njihovom iznosu i trajanju projekta) dobiva unaprijed.

3.2.1.1. Program prekogranične suradnje Hrvatska – Bosna i Hercegovina

Opći cilj Programa jest potaknuti stvaranje prekograničnih mreža i partnerstava te razvoj zajedničkih prekograničnih djelovanja radi revitalizacije gospodarstva, zaštite prirode i okoliša te jačanja socijalne kohezije. Dodatni je cilj Programa izgradnja kapaciteta lokalnih, regionalnih i državnih institucija za upravljanje EU programima te priprema za upravljanje budućim programima prekogranične suradnje unutar 3. cilja strukturnih fondova Europske unije. Navedeno se pokušava postići kroz sljedeće prioritete i pripadajuće mjere:

Prioritet 1. Stvaranje zajedničkog gospodarskog prostora

Mjera 1.1. Zajednički razvoj turističke ponude

Mjera 1.2. Promicanje poduzetništva

Prioritet 2. Poboljšana kvaliteta života i društvena povezanost

Mjera 2.1. Zaštita prirode i okoliša

Mjera 2.2. Poboljšanje dostupnosti usluga iz Zajednice u pograničnom području

Prioritet 3. Tehnička pomoć

Mjera 3.1. Podrška upravljanju i provedbi Programa

Mjera 3.2. Podrška informiranju, promidžbi i evaluaciji Programa.

Republici Hrvatskoj je u okviru ovog Programa za svaku programsku godinu dodijeljen 1,0 milijun eura, od čega 10% odnosno 0,10 milijuna eura otpada na tehničku pomoć, a 90%, odnosno 0,9 milijuna eura namijenjeno je za projekte ugovorene putem poziva na dostavu projektnih prijedloga. Do sada je na snagu stupilo sedam financijskih sporazuma, koji se odnose na alokacije za godine 2007. – 2013.

U izvještajnom razdoblju nije ugovoren niti jedan projekt tehničke pomoći, kao niti jedan projekt odabran putem poziva na dostavu projektnih prijedloga.

U izvještajnom razdoblju je izvršeno pet završnih plaćanja (3 završna plaćanja u sklopu projekata iz alokacije za 2007. godinu u iznosu 62.908,92 eura, jedno završno plaćanje u sklopu projekta iz alokacije za 2008. godinu u iznosu 21.525,41 eura, te završno plaćanje za ugovor tehničke pomoći iz alokacije za 2010. godinu u iznosu 19.192,41 eura). Također pored gore navedenog izvršena su 2 avansna plaćanja u sklopu alokacije za 2011. godinu (1 za ugovor tehničke pomoći u iznosu 80.000,00 eura i 1 za projekt ugovoren putem poziva na dostavu projektnih prijedloga u iznosu 191.357,67 eura).

Plaćeno u odnosu na ukupno ugovoreno, kao i plaćeno u odnosu na ukupno dodijeljeno u sklopu 1. i 2. prioriteta alokacije za 2007. godinu iznosi 6,67%. U sklopu alokacije za 2008. godinu u izvještajnom razdoblju, plaćeno u odnosu na ukupno ugovoreno, kao i plaćeno u odnosu na ukupno dodijeljeno u sklopu 1. i 2. prioriteta iznosi 2,22%. U sklopu alokacije za 2009. godinu, u izvještajnom razdoblju nije bilo plaćanja. U izvještajnom razdoblju u sklopu 1. i 2. prioriteta alokacije za 2010. godinu nije bilo plaćanja, dok u sklopu 3. prioriteta alokacije za 2010. godinu plaćeno u odnosu na ukupno ugovoreno, kao i plaćeno u odnosu na ukupno dodijeljeno iznosi 20%. Plaćeno u odnosu na ukupno ugovoreno, kao i plaćeno u odnosu na ukupno dodijeljeno u sklopu 1. i 2. prioriteta alokacije za 2011. godinu u izvještajnom razdoblju iznosi 21,11%, dok za 3. prioritet iste alokacije plaćeno u odnosu na ukupno ugovoreno i plaćeno u odnosu na ukupno dodijeljeno iznosi 80%. U izvještajnom razdoblju u sklopu alokacija za 2012. i 2013. godinu nije bilo izvršenih plaćanja.

Od početka provedbe Programa u sklopu alokacije za 2007. godinu ugovoreno je 9 projekata, 8 putem poziva na dostavu projektnih prijedloga i 1 projekt tehničke pomoći. Ukupna vrijednost projekata ugovorenih u sklopu poziva na dostavu projektnih prijedloga iznosi 1,08 milijuna eura, od čega je EU dio 0,9 milijuna eura, a sufinanciranje korisnika 0,18 milijuna eura. Stopa ugovaranja iznosi 100%. Ukupna vrijednost ugovora tehničke pomoći iznosi 0,12 milijuna eura, od čega je EU dio 0,10 milijuna eura, a sufinanciranje korisnika 0,02 milijuna eura. Stopa ugovaranja iznosi 100%.

U sklopu alokacije za 2008. godinu ugovoreno je 7 projekata, 6 putem poziva na dostavu projektnih prijedloga i 1 projekt tehničke pomoći. Ukupna vrijednost projekata ugovorenih u sklopu poziva na dostavu projektnih prijedloga iznosi 1,13 milijuna eura, od čega je EU dio 0,90 milijuna eura, a sufinanciranje korisnika 0,23 milijuna eura. Stopa ugovaranja iznosi 100%. Ukupna vrijednost ugovora tehničke pomoći iznosi 0,12 milijuna eura, od čega je EU dio 0,10 milijuna eura, a sufinanciranje korisnika 0,02 milijuna eura. Stopa ugovaranja iznosi 100%.

U sklopu alokacije za 2009. godinu ugovoreno je 8 projekata, 7 putem poziva na dostavu projektnih prijedloga i 1 projekt tehničke pomoći. Ukupna vrijednost projekata ugovorenih u sklopu poziva na dostavu projektnih prijedloga iznosi 1,06 milijuna eura, od čega je EU dio 0,89 milijuna eura, a sufinanciranje korisnika 0,17 milijuna eura. Stopa ugovaranja iznosi 98,89%. Ukupna vrijednost ugovora tehničke pomoći iznosi 0,12 milijuna eura, od čega je EU dio 0,10 milijuna eura, a sufinanciranje korisnika 0,02 milijuna eura. Stopa ugovaranja iznosi 100%.

U sklopu alokacije za 2010. godinu ugovoreno je 8 projekata, 7 putem poziva na dostavu projektnih prijedloga i 1 projekt tehničke pomoći. Ukupna vrijednost projekata ugovorenih u sklopu poziva na dostavu projektnih prijedloga iznosi 1,09 milijuna eura, od čega je EU dio 0,9 milijuna eura, a sufinanciranje korisnika 0,19 milijuna eura. Stopa ugovaranja iznosi 100%. Ukupna vrijednost ugovora tehničke pomoći iznosi 0,12 milijuna eura, od čega je EU dio 0,10 milijuna eura, a sufinanciranje korisnika 0,02 milijuna eura. Stopa ugovaranja iznosi 100%.

U sklopu alokacije za 2011. godinu ugovoreno je 7 projekata, 6 putem poziva na dostavu projektnih prijedloga i 1 projekt tehničke pomoći. Ukupna vrijednost projekata ugovorenih u sklopu poziva na dostavu projektnih prijedloga iznosi 1,08 milijuna eura, od čega je EU dio 0,90 milijuna eura, a sufinanciranje korisnika 0,18 milijuna eura. Stopa ugovaranja iznosi 100%. Ukupna vrijednost ugovora tehničke pomoći

iznosi 0,12 milijuna eura, od čega je EU dio 0,10 milijuna eura, a sufinanciranje korisnika 0,02 milijuna eura. Stopa ugovaranja iznosi 100%.

Iz alokacija za 2012. i 2013. godinu, u izvještajnom razdoblju projekti nisu ugovoreni.

U sklopu prva dva prioriteta alokacije za 2007. godinu do kraja izvještajnog razdoblja izvršena su plaćanja u ukupnom iznosu 0,80 milijuna eura sredstava EU. Plaćeno u odnosu na ugovoreno iznosi 88,89%, kao i plaćeno u odnosu na dodijeljeno. U sklopu 3. prioriteta alokacije za 2007. godinu (tehničke pomoći) izvršena su plaćanja u ukupnom iznosu 0,09 milijuna eura pri čemu plaćeno u odnosu na ugovoreno, kao i plaćeno u odnosu na dodijeljeno iznosi 90%.

U sklopu prva dva prioriteta alokacije za 2008. godinu do kraja izvještajnog razdoblja izvršena su plaćanja u ukupnom iznosu 0,75 milijuna eura sredstava EU. Plaćeno u odnosu na ugovoreno, kao i plaćeno u odnosu na dodijeljeno iznosi 83,33%. U sklopu 3. prioriteta alokacije za 2008. godinu (tehničke pomoći) izvršena su plaćanja u ukupnom iznosu 0,10 milijuna eura sredstava EU. Plaćeno u odnosu na ugovoreno, kao i plaćeno u odnosu na dodijeljeno iznosi 100%.

U sklopu prva dva prioriteta alokacije za 2009. godinu do kraja izvještajnog razdoblja izvršena su plaćanja u ukupnom iznosu 0,54 milijuna eura sredstava EU. Plaćeno u odnosu na ugovoreno iznosi 60,67%, a plaćeno u odnosu na dodijeljeno 60%. U sklopu 3. prioriteta alokacije za 2009. godinu (tehničke pomoći) izvršena su plaćanja u ukupnom iznosu 0,10 milijuna eura. Plaćeno u odnosu na ugovoreno, kao i plaćeno u odnosu na dodijeljeno iznosi 100%.

U sklopu prva dva prioriteta alokacije za 2010. godinu do kraja izvještajnog razdoblja izvršena su plaćanja u ukupnom iznosu 0,48 milijuna eura sredstava EU. Plaćeno u odnosu na ugovoreno, kao i plaćeno u odnosu na dodijeljeno iznosi 53,33%. U sklopu 3. prioriteta alokacije za 2010. godinu (tehničke pomoći) izvršeno je plaćanje u iznosu 0,10 milijuna eura. Plaćeno u odnosu na ugovoreno, kao i plaćeno u odnosu na dodijeljeno iznosi 100%.

U sklopu prva dva prioriteta alokacije za 2011. godinu do kraja izvještajnog razdoblja izvršena su plaćanja u ukupnom iznosu 0,53 milijuna eura sredstava EU. Plaćeno u odnosu na ugovoreno iznosi 58,89%, kao i plaćeno u odnosu na dodijeljeno. U sklopu 3. prioriteta alokacije za 2011. godinu (tehničke pomoći) izvršeno je plaćanje u iznosu od 0,08 milijuna eura. Plaćeno u odnosu na ugovoreno, kao i plaćeno u odnosu na dodijeljeno iznosi 80%.

Tablica 25: Financijski pokazatelji provedbe komponente II programa IPA, Programa prekogranične suradnje Hrvatska - Bosna i Hercegovina 2007.-2013., u izvještajnom razdoblju od 1. srpnja 2013. do 31. prosinca 2013. (sredstva EU, u milijunima eura)

	IPA komponenta IIB - Program prekogranične suradnje Hrvatska - Bosna i Hercegovina																				UKUPNO	
	Godina alokacije 2007.			Godina alokacije 2008.			Godina alokacije 2009.			Godina alokacije 2010.			Godina alokacije 2011.			Godina alokacije 2012.			Godina alokacije 2013.			
	PO1	PO2	PO3	PO1	PO2	PO3	PO1	PO2	PO3	PO1	PO2	PO3	PO1	PO2	PO3	PO1	PO2	PO3	PO1	PO2		PO3
	M 1.1. i 1.2.	M 2.1. i 2.2.	M 3.1. i 3.2.	M 1.1. i 1.2.	M 2.1. i 2.2.	M 3.1. i 3.2.	M 1.1. i 1.2.	M 2.1. i 2.2.	M 3.1. i 3.2.	M 1.1. i 1.2.	M 2.1. i 2.2.	M 3.1. i 3.2.	M 1.1. i 1.2.	M 2.1. i 2.2.	M 3.1. i 3.2.	M 1.1. i 1.2.	M 2.1. i 2.2.	M 3.1. i 3.2.	M 1.1. i 1.2.	M 2.1. i 2.2.		M 3.1. i 3.2.
UKUPNO DODIJELJENA SREDSTVA	0,90		0,10	0,90		0,10	0,90		0,10	0,90		0,10	0,90		0,10	0,90		0,10	0,90		0,10	7,00
UKUPNO UGOVORENA SREDSTVA	0,90		0,10	0,90		0,10	0,89		0,10	0,90		0,10	0,90		0,10	0,00		0,00	0,00		0,00	4,99
UGOVORENA SREDSTVA	0,00			0,00			0,00			0,00			0,00			0,00			0,00			0,00
UGOVORENO / UKUPNO DODIJELJENO	0,00%			0,00%			0,00%			0,00%			0,00%			0,00%			0,00%			0,00%
DOZNAČENA SREDSTVA OD EK	0,00			0,00			0,64			0,41			0,65			0,10			0,10			1,90
PLAĆENO KRAJNIM KORISNICIMA	0,06	0,00		0,02	0,00		0,00	0,00		0,00	0,02		0,19	0,08		0,00	0,00		0,00	0,00		0,37
PLAĆENO / UKUPNO UGOVORENO	6,67%	0,00%		2,22%	0,00%		0,00%	0,00%		0,00%	20,00%		21,11%	80,00%		0,00%	0,00%		0,00%	0,00%		7,41%
PLAĆENO /UKUPNO DODIJELJENO	6,67%	0,00%		2,22%	0,00%		0,00%	0,00%		0,00%	20,00%		21,11%	80,00%		0,00%	0,00%		0,00%	0,00%		5,29%
DOZNAČENO / UKUPNO DODIJELJENO	0,00%			0,00%			64,00%			41,00%			65,00%			10,00%			10,00%			27,14%

Prioritet 1 Stvaranje zajedničkog gospodarskog prostora
Mjera 1.1. Zajednički razvoj turističke ponude
Mjera 1.2. Promicanje poduzetništva
Prioritet 2 Poboļjšana kvaliteta života i društvena povezanost

Mjera 2.1. Zaštita prirode i okoliša Mjera 2.2. Poboļjšanje dostupnosti usluga iz Zajednice u pograničnom području
Prioritet 3 Tehnička pomoć
Mjera 3.1. Podrška upravljanju i provedbi programa
Mjera 3.2. Podrška informiranju, promidžbi i evaluaciji Programa

Tablica 26: Financijski pokazatelji statusa provedbe komponente II programa IPA, Programa prekogranične suradnje Hrvatska - Bosna i Hercegovina 2007.-2013., od početka provedbe do kraja izvještajnog razdoblja 31. prosinca 2013. (sredstva EU, u milijunima eura)

	IPA komponenta IIB - Program prekogranične suradnje Hrvatska - Bosna i Hercegovina																				UKUPNO				
	Godina alokacije 2007.			Godina alokacije 2008.			Godina alokacije 2009.			Godina alokacije 2010.			Godina alokacije 2011.			Godina alokacije 2012.			Godina alokacije 2013.						
	PO1	PO2	PO3	PO1	PO2	PO3	PO1	PO1	PO2	PO3	PO1	PO2	PO3	PO1	PO1	PO2	PO3	PO1	PO2	PO3		PO1	PO2	PO3	
	M 1.1. i 1.2.	M 2.1. i 2.2.	M 3.1. i 3.2.	M 1.1. i 1.2.	M 2.1. i 2.2.	M 3.1. i 3.2.	M 1.1. i 1.2.	M 2.1. i 2.2.	M 3.1. i 3.2.	M 1.1. i 1.2.	M 2.1. i 2.2.	M 3.1. i 3.2.	M 1.1. i 1.2.	M 2.1. i 2.2.	M 3.1. i 3.2.	M 1.1. i 1.2.	M 2.1. i 2.2.	M 3.1. i 3.2.	M 1.1. i 1.2.	M 2.1. i 2.2.		M 3.1. i 3.2.	M 1.1. i 1.2.	M 2.1. i 2.2.	M 3.1. i 3.2.
UKUPNO DODIJELJENA SREDSTVA	0,90		0,10	0,90		0,10	0,90		0,10	0,90		0,10	0,90		0,10	0,90		0,10	0,90		0,10	0,90		0,10	7,00
UKUPNO UGOVORENA SREDSTVA	0,90		0,10	0,90		0,10	0,89		0,10	0,90		0,10	0,90		0,10	0,00		0,00	0,00		0,00	0,00		0,00	4,99
UKUPNO UGOVORENO / UKUPNO DODIJELJENO	100%		100%	100%		100%	98,89%		100%	100%		100%	100%		100%	0,00%		0,00%	0,00%		0,00%	0,00%		0,00%	71,29%
UKUPNO DOZNAČENA SREDSTVA ODEK	0,95			0,95			0,94			0,71			0,75			0,10			0,10						4,5
UKUPNO PLAĆENO KRAJNIM KORISNICIMA	0,80			0,09		0,75	0,10		0,54	0,10		0,48	0,10		0,53	0,08		0,00	0,00		0,00	0,00		0,00	3,57
UKUPNO PLAĆENO / UKUPNO UGOVORENO	88,89%			90,00%		83,33%	100%		60,67%	100%		53,33%	100%		58,89%	80,00%		0,00%	0,00%		0,00%	0,00%		0,00%	71,54%
UKUPNO PLAĆENO / UKUPNO DODIJELJENO	88,89%			90,00%		83,33%	100%		60,00%	100%		53,33%	100%		58,89%	80,00%		0,00%	0,00%		0,00%	0,00%		0,00%	51,00%
UKUPNO DOZNAČENO / UKUPNO DODIJELJENO	95,00%			95,00%			94,00%			71,00%			75,00%			10,00%			10,00%						64,29%

Prioritet I Stvaranje zajedničkog gospodarskog prostora
Mjera 1.1. Zajednički razvoj turističke ponude

Mjera 2.1. Zaštita prirode i okoliša
Mjera 2.2. Poboľjšanje dostupnosti usluga iz Zajednice u pograničnom području

Mjera 1.2. Promicanje poduzetništva
Prioritet 2 Poboljšana kvaliteta života i društvena povezanost

Prioritet 3 Tehnička pomoć
Mjera 3.1. Podrška upravljanju i provedbi programa
Mjera 3.2. Podrška informiranju, promidžbi i evaluaciji Programa

U sklopu ovog Programa u izvještajnom razdoblju objavljen je 3. poziv na dostavu projektnih prijedloga. Isti je zatvoren 4. studenog 2013. godine.

U izvještajnom razdoblju nije ugovoren niti jedan projekt. Od ukupno 39 projekata ugovoreni u prijašnjim izvještajnim razdobljima, njih 27 nalazi se u fazi provedbe, dok je za 12 projekata provedba završila.

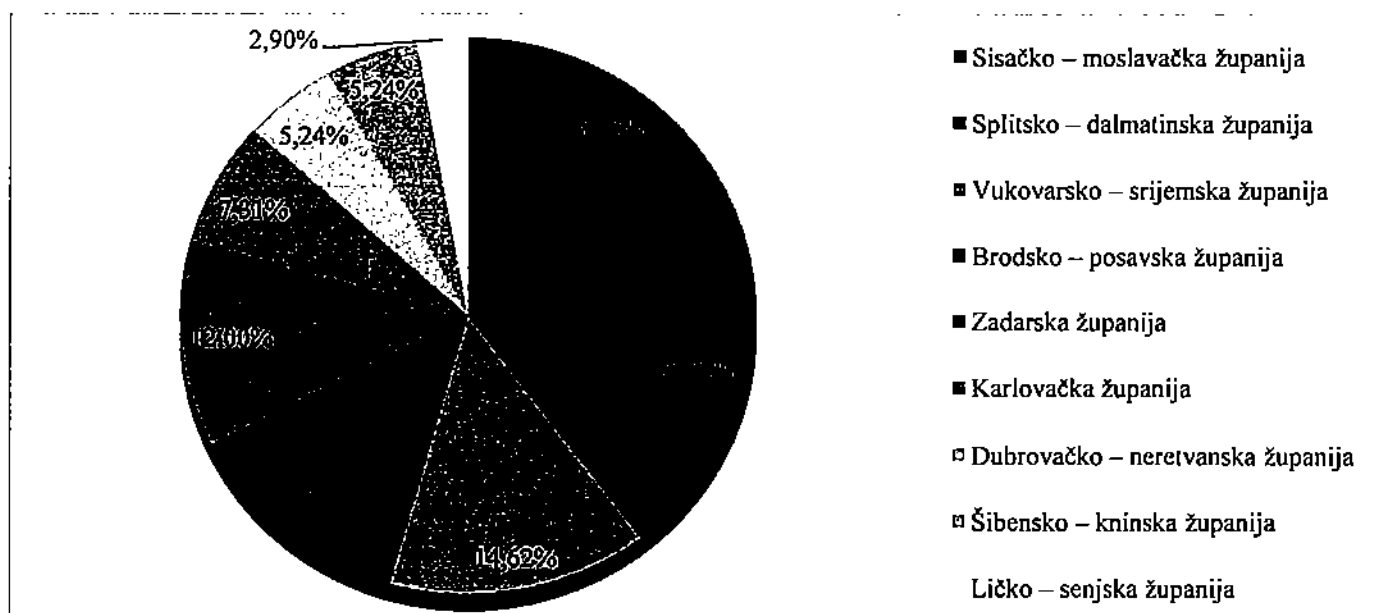
Od početka provedbe do zadnjeg dana izvještajnog razdoblja 31. prosinca 2013. objavljena su tri poziva na dostavu projektnih prijedloga.

Prva dva poziva na dostavu projektnih prijedloga objavljena su u prethodnim izvještajnim razdobljima dok je treći bio otvoren od 6. kolovoza 2013. do 4. studenoga 2013. godine (financijske alokacije za 2012. i 2013. godinu). U sklopu tog poziva, indikativni iznos od 3,60 milijuna eura (1,80 milijuna eura za prijavitelje iz Hrvatske, 1,80 milijuna eura za prijavitelje iz Bosne i Hercegovine) bio je na raspolaganju za provedbu projekata u obje države.

Do 31. prosinca 2013. ukupno je ugovoreno 39 projekata, i to 9 projekata u sklopu alokacije za 2007. godinu, 7 projekata u sklopu alokacije za 2008. godinu, 8 projekata u sklopu alokacije za 2009. godinu, 8 projekata u sklopu alokacije za 2010. godinu te 7 projekata u sklopu alokacije za 2011. godinu. U sklopu alokacija za 2012. i 2013. godinu nije ugovoren niti jedan projekt. Od ukupnog broja ugovoreni projekata, 27 ih se nalazi u fazi provedbe, dok je za 12 projekata provedba završila.

Ugovoreni se projekti provode na području 9 županija, uz iznimku projekata tehničke pomoći, koji obuhvaćaju teritorij cijele Republike Hrvatske. Po broju projekata prednjači Sisačko – moslavačka županija, u kojoj se provodi 12 projekata. Slijede ju Splitsko – dalmatinska i Vukovarsko – srijemska županija s 8 projekata, Brodsko – posavska i Zadarska županija sa 6 projekata, Karlovačka županija s 5 projekata te Dubrovačko – neretvanska, Šibensko – kninska i Ličko – senjska županija s 2 projekta. Ukupna vrijednost projekata koji se provode u Sisačko – moslavačkoj županiji iznosi 1,36 milijuna eura, u Splitsko – dalmatinskoj županiji 1,52 milijuna eura, u Vukovarsko – srijemskoj županiji 1,06 milijuna eura, u Brodsko – posavskoj županiji 0,94 milijuna eura, u Zadarskoj županiji 0,87 milijuna eura, u Karlovačkoj županiji 0,53 milijuna eura, u Dubrovačko – neretvanskoj i Šibensko – kninskoj županiji 0,38 milijuna eura te u Ličko – senjskoj županiji 0,21 milijuna eura.

Grafikon 9: Grafički prikaz geografske rasprostranjenosti projekata u okviru shema dodjele bespovratnih sredstava Programa prekogranične suradnje Hrvatska – Bosna i Hercegovina od početka provedbe do kraja izvještajnog razdoblja 31. prosinca 2013.



3.2.1.2. Program prekogranične suradnje Hrvatska – Crna Gora

Opći je cilj Programa poboljšati kvalitetu života u prekograničnom području između Hrvatske i Crne Gore.

U sklopu Programa identificirani su sljedeći prioriteti i mjere:

Prioritet 1. Stvaranje povoljnih okolišnih i socioekonomskih uvjeta u programskom području kroz unapređenje suradnje u zajednički odabranim sektorima i dobrosusjedskih odnosa u prihvatljivim područjima

Mjera 1.1. Zajedničke mjere za zaštitu okoliša, prirode i kulturne baštine;

Mjera 1.2. Zajedničke mjere u području turizma i kulturnog prostora;

Mjera 1.3. Mali projekti razvoja prekograničnih zajednica;

Prioritet 2. Tehnička pomoć (TP) za povećanje administrativnog kapaciteta u upravljanju i provedbi programa prekogranične suradnje

Mjera 2.1. Podrška upravljanju i provedbi Programa;

Mjera 2.2. Podrška informiranju, promidžbi i evaluaciji Programa.

Republici Hrvatskoj je u okviru ovog programa za prvih pet programskih godina (2007. – 2011.) dodijeljeno 0,40 milijuna eura po programskoj godini, od čega 10% odnosno 0,04 milijuna eura otpada na tehničku pomoć, a 90%, odnosno 0,36 milijuna eura je namijenjeno za projekte ugovorene putem poziva na dostavu projektnih prijedloga. Za programske godine 2012. i 2013. dodijeljeno je 0,50 milijuna eura po godini, od čega 10% odnosno 0,05 milijuna eura otpada na tehničku pomoć, a 90%, odnosno 0,45 milijuna eura je namijenjeno za projekte koji će biti ugovoreni putem poziva na dostavu projektnih prijedloga. Do sada je na snagu stupilo 7 financijskih sporazuma, koji se odnose na alokacije za 2007. – 2013. godinu.

U izvještajnom razdoblju ugovoren je 1 projekt tehničke pomoći iz alokacije za 2011. godinu ukupne vrijednosti 0,06 milijuna eura, od čega EU dio iznosi 0,04 milijuna eura, a nacionalno sufinanciranje (sufinanciranje korisnika) 0,02 milijuna eura. Stopa ugovaranja iznosi 100%.

Pored spomenutog projekta, u izvještajnom je razdoblju, ugovoren i 1 projekt iz alokacije za 2011. godinu odabran putem poziva na dostavu projektnih prijedloga.

Ukupna vrijednost ovog projekta iznosi 0,14 milijuna eura, od čega na EU dio otpada 0,12 milijuna eura, a na sufinanciranje korisnika 0,02 milijuna eura. Stopa ugovaranja za izvještajno razdoblje iznosi 33,33%.

Pored ugovaranja, u izvještajnom je razdoblju izvršeno 1 završno plaćanje u sklopu projekta iz alokacije za 2007. godinu u iznosu 0,04 milijuna eura sredstava EU, 2 završna plaćanja u sklopu projekata iz alokacije za 2008. godinu u iznosu 0,06 milijuna eura sredstava EU, 1 završno plaćanje u sklopu projekta iz alokacije za 2009. godinu u iznosu 5.595,38 eura sredstava EU. Izvršena su i 2 avansna plaćanja u sklopu alokacije za 2011. godinu u iznosu od 0,10 milijuna eura sredstava EU (0,03 za tehničku pomoć i 0,07 za projekt ugovoren putem poziva na dostavu projektnih prijedloga).

Plaćeno u odnosu na ugovoreno kao i plaćeno u odnosu na dodijeljeno u sklopu 1. prioriteta alokacije za 2007. godinu iznosi 11,11%. Plaćeno u odnosu na ugovoreno kao i plaćeno u odnosu na dodijeljeno u sklopu 1. prioriteta alokacije za 2008. godinu iznosi 16,67%. Plaćeno u odnosu na ugovoreno, te plaćeno u odnosu na dodijeljeno u sklopu 2. prioriteta alokacije za 2009. godinu iznosi 15%. U sklopu alokacije za 2010. godinu u izvještajnom razdoblju nije bilo plaćanja. Plaćeno u odnosu na ugovoreno i plaćeno u odnosu na dodijeljeno u sklopu 1. prioriteta alokacije za 2011. godinu iznosi 19,44%, dok za 2. prioritet iste alokacije iznosi 75%.

Od početka provedbe programa u sklopu alokacije za 2007. godinu ugovorena su 4 projekta, 3 putem poziva na dostavu projektnih prijedloga i 1 projekt tehničke pomoći. Ukupna vrijednost projekata ugovorenih u sklopu poziva na dostavu projektnih prijedloga iznosi 0,46 milijuna eura, od čega su sredstva EU 0,36 milijuna eura, a sufinanciranje korisnika 0,10 milijuna eura. Stopa ugovaranja iznosi 100%. Ukupna vrijednost ugovora tehničke pomoći iznosi 0,07 milijuna eura, od čega su sredstva EU 0,04 milijuna eura, a sufinanciranje korisnika 0,03 milijuna eura. Stopa ugovaranja iznosi 100%.

U sklopu alokacije za 2008. godinu ugovorena su 3 projekta, 2 putem poziva na dostavu projektnih prijedloga i 1 projekt tehničke pomoći. Ukupna vrijednost projekata ugovorenih u sklopu poziva na dostavu projektnih prijedloga iznosi 0,47 milijuna eura, od čega su sredstva EU 0,36 milijuna eura, a sufinanciranje korisnika 0,11 milijuna eura. Stopa ugovaranja iznosi 100%. Ukupna vrijednost ugovora tehničke pomoći iznosi 0,06 milijuna eura, od čega su sredstva EU 0,04 milijuna eura, a sufinanciranje korisnika 0,02 milijuna eura. Stopa ugovaranja iznosi 100%.

U sklopu alokacije za 2009. godinu ugovorena su 4 projekata, 3 putem poziva na dostavu projektnih prijedloga i 1 projekt tehničke pomoći. Ukupna vrijednost projekata ugovorenih u sklopu poziva na dostavu projektnih prijedloga iznosi 0,43 milijuna eura, od čega su sredstva EU 0,36 milijuna eura, a sufinanciranje korisnika 0,07 milijuna eura. Stopa ugovaranja iznosi 100%. Ukupna vrijednost ugovora tehničke pomoći iznosi 0,06 milijuna eura, od čega su sredstva EU 0,04 milijuna eura, a sufinanciranje korisnika 0,02 milijuna eura. Stopa ugovaranja iznosi 100%.

U sklopu alokacije za 2010. godinu ugovoreno je 5 projekata, 4 putem poziva na dostavu projektnih prijedloga i 1 projekt tehničke pomoći. Ukupna vrijednost projekata ugovorenih u sklopu poziva na dostavu projektnih prijedloga iznosi 0,43 milijuna eura, od čega su sredstva EU 0,36 milijuna eura, a sufinanciranje korisnika 0,07 milijuna eura. Stopa ugovaranja iznosi 100%. Ukupna vrijednost ugovora tehničke pomoći iznosi 0,06 milijuna eura, od čega su sredstva EU 0,04 milijuna eura, a sufinanciranje korisnika 0,02 milijuna eura. Stopa ugovaranja iznosi 100%.

U sklopu alokacije za 2011. godinu ugovorena su 3 projekta, 2 putem poziva na dostavu projektnih prijedloga i 1 projekt tehničke pomoći. Ukupna vrijednost projekata ugovorenih u sklopu poziva na dostavu projektnih prijedloga iznosi 0,43 milijuna eura, od čega su sredstva EU 0,36 milijuna eura, a sufinanciranje korisnika 0,07 milijuna eura. Stopa ugovaranja iznosi 100%. Ukupna vrijednost ugovora tehničke pomoći iznosi 0,06 milijuna eura, od čega je EU dio 0,04 milijuna eura, a sufinanciranje korisnika 0,02 milijuna eura. Stopa ugovaranja iznosi 100%.

U sklopu alokacija za 2012. i 2013. godinu zaključno s 31. prosincem 2013. godine nema ugovorenih projekata niti ugovorene tehničke pomoći (III. poziv na dostavu projektnih prijedloga zaključen s 13. prosincem 2013. te je u tijeku postupak ocjenjivanja).

U sklopu 1. prioriteta alokacije za 2007. godinu do kraja izvještajnog razdoblja izvršena su plaćanja u ukupnom iznosu 0,31 milijuna eura sredstava EU. Plaćeno u odnosu na ugovoreno i plaćeno u odnosu na dodijeljeno iznosi 86,11%. U sklopu 2. prioriteta alokacije za 2007. godinu (tehničke pomoći) izvršena su plaćanja u ukupnom iznosu 0,02 milijuna eura sredstava EU. Plaćeno u odnosu na ugovoreno, kao i plaćeno u odnosu na dodijeljeno iznosi 50%.

U sklopu 1. prioriteta alokacije za 2008. godinu do kraja izvještajnog razdoblja izvršena su plaćanja u ukupnom iznosu 0,31 milijuna eura sredstava EU. Plaćeno u odnosu na ugovoreno i plaćeno u odnosu na dodijeljeno iznosi 86,11%. U sklopu 2. prioriteta alokacije za 2008. godinu (tehničke pomoći) izvršena su plaćanja u ukupnom iznosu 0,03 milijuna eura sredstava EU. Plaćeno u odnosu na ugovoreno, kao i plaćeno u odnosu na dodijeljeno iznosi 75%.

U sklopu 1. prioriteta alokacije za 2009. godinu do kraja izvještajnog razdoblja izvršena su plaćanja u ukupnom iznosu 0,26 milijuna eura sredstava EU. Plaćeno u odnosu na ugovoreno, kao i plaćeno u odnosu na dodijeljeno iznosi 72,22%. U sklopu 2. prioriteta alokacije za 2009. godinu (tehničke pomoći) izvršeno je plaćanje u iznosu 0,04 milijuna eura sredstava EU. Plaćeno u odnosu na ugovoreno i plaćeno u odnosu na dodijeljeno iznosi 100%.

U sklopu 1. prioriteta alokacije za 2010. godinu do kraja izvještajnog razdoblja izvršena su plaćanja u ukupnom iznosu 0,14 milijuna eura sredstava EU. Plaćeno u odnosu na ugovoreno, kao i plaćeno u odnosu na dodijeljeno iznosi 38,89%. U sklopu 2. prioriteta alokacije za 2010. godinu (tehničke pomoći) izvršeno je plaćanje u iznosu 0,03 milijuna eura sredstava EU. Plaćeno u odnosu na ugovoreno, kao i plaćeno u odnosu na dodijeljeno iznosi 75%.

U sklopu 1. prioriteta alokacije za 2011. godinu do kraja izvještajnog razdoblja izvršena su plaćanja u ukupnom iznosu 0,22 milijuna eura sredstava EU. Plaćeno u odnosu na ugovoreno iznosi 61,11%, kao i plaćeno u odnosu na dodijeljeno. U sklopu 2. prioriteta alokacije za 2011. godinu (tehničke pomoći) izvršeno je plaćanje u iznosu 0,03 milijuna eura sredstava EU. Plaćeno u odnosu na ugovoreno, kao i plaćeno u odnosu na dodijeljeno iznosi 75%.

Tablica 27: Financijski pokazatelji provedbe komponente II programa IPA, Programa prekogranične suradnje Hrvatska - Crna Gora 2007.-2013., u izvještajnom razdoblju od 1. srpnja 2013. do 31. prosinca 2013. (sredstva EU, u milijunima eura)

	IPA Komponenta IIB - Program prekogranične suradnje Hrvatska - Crna Gora														UKUPNO
	Godina alokacije 2007.		Godina alokacije 2008.		Godina alokacije 2009.		Godina alokacije 2010.		Godina alokacije 2011.		Godina alokacije 2012.		Godina alokacije 2013.		
	PI	P2	PI	P2	PI	P2	PI	P2	PI	P2	PI	P2	PI	P2	
	M 1.1, M1.2 i M 1.3	M 2.1 i M 2.2	M 1.1, M1.2 i M 1.3	M 2.1 i M 2.2	M 1.1, M1.2 i M 1.3	M 2.1 i M 2.2	M 1.1, M1.2 i M 1.3	M 2.1 i M 2.2	M 1.1, M1.2 i M 1.3	M 2.1 i M 2.2	M 1.1, M1.2 i M 1.3	M 2.1 i M 2.2	M 1.1, M1.2 i M 1.3	M 2.1 i M 2.2	
UKUPNO DODIJELJENA SREDSTVA	0,36	0,04	0,36	0,04	0,36	0,04	0,36	0,04	0,36	0,04	0,45	0,05	0,45	0,05	3,00
UKUPNO UGOVORENA SREDSTVA	0,36	0,04	0,36	0,04	0,36	0,04	0,36	0,04	0,36	0,04	0,00	0,00	0,00	0,00	2,00
UGOVORENA SREDSTVA	0,00		0,00		0,00		0,00		0,12	0,04	0,00		0,00		0,16
UGOVORENO / UKUPNO DODIJELJENO	0,00%		0,00%		0,00%		0,00%		33,33%	100%	0,00%		0,00%		5,33%
DOZNAČENA SREDSTVA OD EK	0,00		0,00		0,26		0,22		0,22		0,05		0,05		0,80
PLAĆENO KRAJNJIIM KORISNICIMA	0,04	0,00	0,06	0,00	0,00	0,006	0,00	0,00	0,07	0,03	0,00	0,00	0,00	0,00	0,21
PLAĆENO / UKUPNO UGOVORENO	11,11%	0,00%	16,67%	0,00%	0,00%	15,00%	0,00%	0,00%	19,44%	75,00%	0,00%	0,00%	0,00%	0,00%	10,50%
PLAĆENO /UKUPNO DODIJELJENO	11,11%	0,00%	16,67%	0,00%	0,00%	15,00%	0,00%	0,00%	19,44%	75,00%	0,00%	0,00%	0,00%	0,00%	7,00%
DOZNAČENO / UKUPNO DODIJELJENO	0,00%		0,00%		66,67%		56,41%		56,41%		10,00%		10,00%		26,67%

Prioritet 1 Stvaranje povoljnih okolišnih i socioekonomskih uvjeta u programskom području kroz unapređenje suradnje u zajednički odabranim sektorima i dobrosusjedskih odnosa u prihvatljivim područjima

Mjera 1.1. Zajedničke mjere za zaštitu okoliša, prirode i kulturne baštine

Mjera 1.2. Zajedničke mjere u području turizma i kulturnog prostora

Mjera 1.3. Mali projekti razvoja prekograničnih zajednica

Prioritet 2 Tehnička pomoć (TP) za povećanje administrativnog kapaciteta u upravljanju i provedbi programa prekogranične suradnje

Mjera 2.1. Podrška upravljanju i provedbi programa

Mjera 2.2. Podrška informiranju, promidžbi i evaluaciji programa

Tablica 28: Financijski pokazatelji statusa provedbe komponente II programa IPA, Programa prekogranične suradnje Hrvatska-Crna Gora 2007.-2013., od početka provedbe do kraja izvještajnog razdoblja 31. prosinca 2013. (sredstva EU, u milijunima eura)

	IPA Komponenta IIB - Program prekogranične suradnje Hrvatska - Crna Gora														UKUPNO
	Godina alokacije 2007.		Godina alokacije 2008.		Godina alokacije 2009.		Godina alokacije 2010.		Godina alokacije 2011.		Godina alokacije 2012.		Godina alokacije 2013.		
	P1	P2	P1	P2	P1	P2	P1	P2	P1	P2	P1	P2	P1	P2	
	M 1.1, M 1.2 i M 1.3	M 2.1 i M 2.2	M 1.1, M 1.2 i M 1.3	M 2.1 i M 2.2	M 1.1, M 1.2 i M 1.3	M 2.1 i M 2.2	M 1.1, M 1.2 i M 1.3	M 2.1 i M 2.2	M 1.1, M 1.2 i M 1.3	M 2.1 i M 2.2	M 1.1, M 1.2 i M 1.3	M 2.1 i M 2.2	M 1.1, M 1.2 i M 1.3	M 2.1 i M 2.2	
UKUPNO DODIJELJENA SREDSTVA	0,36	0,04	0,36	0,04	0,36	0,04	0,36	0,04	0,36	0,04	0,45	0,05	0,45	0,05	3,00
UKUPNO UGOVORENA SREDSTVA	0,36	0,04	0,36	0,04	0,36	0,04	0,36	0,04	0,36	0,04	0,00	0,00	0,00	0,00	2,00
UKUPNO UGOVORENO / UKUPNO DODIJELJENO	100%	100%	100%	100%	100%	100%	100%	100%	100%	100%	0,00%	0,00%	0,00%	0,00%	66,67%
UKUPNO DOZNAČENA SREDSTVA OD EK	0,38		0,38		0,38		0,26		0,26		0,05		0,05		1,76
UKUPNO PLAĆENO KRAJNIM KORISNICIMA	0,31	0,02	0,31	0,03	0,26	0,04	0,14	0,03	0,22	0,03	0,00	0,00	0,00	0,00	1,39
UKUPNO PLAĆENO/UKUPNO UGOVORENO	86,11%	50,00%	86,11%	75,00%	72,22%	100%	38,89%	75,00%	61,11%	75,00%	0,00%	0,00%	0,00%	0,00%	69,50%
UKUPNO PLAĆENO/UKUPNO DODIJELJENO	86,11%	50,00%	86,11%	75,00%	72,22%	100%	38,89%	75,00%	61,11%	75,00%	0,00%	0,00%	0,00%	0,00%	46,33%
UKUPNO DOZNAČENO / UKUPNO DODIJELJENO	95,00%		95,00%		97,44%		66,67%		66,67%		10,00%		10,00%		58,67%

Prioritet 1 Stvaranje povoljnih okolišnih i socioekonomskih uvjeta u programskom području kroz unapređenje suradnje u zajednički odabranim sektorima i dobrosusjedskih odnosa u prihvatljivim područjima
Mjera 1.1. Zajedničke mjere za zaštitu okoliša, prirode i kulturne baštine
Mjera 1.2. Zajedničke mjere u području turizma i kulturnog prostora

Mjera 1.3. Mali projekti razvoja prekograničnih zajednica
Prioritet 2 Tehnička pomoć (TP) za povećanje administrativnog kapaciteta u upravljanju i provedbi programa prekogranične suradnje
Mjera 2.1. Podrška upravljanju i provedbi programa
Mjera 2.2. Podrška informiranju, promidžbi i evaluaciji programa

U sklopu ovog Programa u izvještajnom razdoblju objavljen je poziv na dostavu projektnih prijedloga za alokacije 2012. i 2013., zaključen s 13. prosincem 2013. te je u tijeku postupak ocjenjivanja zaprimljenih projektnih prijedloga.

U ovom su razdoblju ugovorena 2 projekta u sklopu alokacije za 2011. godinu (1 projekt odabran putem poziva na dostavu projektnih prijedloga i 1 projekt tehničke pomoći). Ugovoreni projekti nalaze se u fazi provedbe. Od preostalih 17 projekata, ugovorenih u prethodnim izvještajnim razdobljima, njih 9 se nalazi u fazi provedbe, dok je za 8 projekata provedba završila. Projekt ugovoren u izvještajnom razdoblju putem poziva na dostavu projektnih prijedloga provodi se u Dubrovačko – neretvanskoj županiji. Njegova ukupna vrijednost iznosi 0,12 milijuna eura.

Od početka provedbe programa objavljena su 3 poziva na dostavu projektnih prijedloga.

Prva dva poziva na dostavu projektnih prijedloga objavljena su u prethodnim izvještajnim razdobljima dok je treći bio otvoren od 13. rujna 2013. godine do 13. prosinca 2013. godine (financijske alokacije za 2012. i 2013. godinu). U sklopu tog poziva indikativni iznos od 1,80 milijuna eura (0,90 milijuna eura za prijavitelje iz Hrvatske i 0,90 milijuna eura za prijavitelje iz Crne Gore) dostupan je za projektne prijedloge iz obje partnerske zemlje.

Do 31. prosinca 2013. ukupno je ugovoreno 19 projekata, i to 4 projekta u sklopu alokacije za 2007. godinu, 3 projekta u sklopu alokacije za 2008. godinu, 4 projekta u sklopu alokacije za 2009. godinu, 5 projekata u sklopu alokacije za 2010. godinu te 3 projekta u sklopu alokacije za 2011. godinu. Od ukupnog broja ugovorenih projekata, 11 ih se nalazi u fazi provedbe, dok je za 8 projekata provedba završila. Provedba svih ugovorenih projekata se odvija ili se odvijala na području Dubrovačko – neretvanske županije. Ukupna vrijednost ugovorenih projekata iznosi 2,00 milijuna eura.

3.2.1.3. Program prekogranične suradnje Hrvatska – Srbija

Cilj ovog Programa jest poticati prekograničnu suradnju pograničnih područja Republike Hrvatske i Republike Srbije radi povećanja raznolikosti i unapređenja regionalnog gospodarstva na socijalno i ekološki održiv način, uz istovremeno poboljšavanje dobrosusjedskih odnosa uzduž granice. Dodatni programski cilj jest izgradnja kapaciteta lokalnih, regionalnih i državnih institucija za upravljanje programima EU i pripremanje tih institucija za upravljanje budućim programima prekogranične suradnje unutar cilja teritorijalne suradnje strukturnih fondova EU.

Prioriteti i mjere Programa:

Prioritet 1. Održivi društveno – gospodarski razvoj

Mjera 1.1. Gospodarski razvoj

Mjera 1.2. Zaštita okoliša

Mjera 1.3. „People to people“

Prioritet 2. Tehnička pomoć

Mjera 2.1. Podrška upravljanju i provedbi programa

Mjera 2.2. Podrška informiranju, promidžbi i evaluaciji programa.

Republici Hrvatskoj je u okviru ovog Programa za prvih pet programskih godina (2007. – 2011.) dodijeljeno 0,80 milijuna eura po programskoj godini, od čega 10% odnosno 0,08 milijuna eura otpada na tehničku pomoć, a 90%, odnosno 0,72 milijuna eura je namijenjeno za projekte ugovorene putem poziva na dostavu projektnih prijedloga. Za programske godine 2012. i 2013. dodijeljen je 1,0 milijun eura po programskoj godini, od čega 10%, odnosno 0,10 milijuna eura otpada na tehničku pomoć, a 90%, odnosno 0,90 milijuna eura je namijenjeno za projekte koji će biti ugovoreni putem poziva na dostavu projektnih prijedloga. Do sada je na snagu stupilo sedam financijskih sporazuma, koji se odnose na alokacije za 2007. – 2013. godinu.

U izvještajnom je razdoblju ugovoren 1 projekt tehničke pomoći iz alokacije za 2011. godinu, ukupne vrijednosti 0,12 milijuna eura, od čega sredstva EU iznose 0,08 milijuna eura, a sufinanciranje od strane korisnika je 0,04 milijuna eura. Pored spomenutog projekta, u izvještajnom su razdoblju ugovorena 3 projekta iz alokacije za 2010. i 2011. godinu odabranih putem poziva na dostavu projektnih prijedloga, i to 1 projekt u sklopu alokacije za 2010. godinu te 2 projekta u sklopu alokacije za 2011. godinu. Ukupna vrijednost ugovorenog projekta u sklopu alokacije za 2010. godinu iznosi 0,05 milijuna eura, od čega na EU dio otpada 0,04 milijuna eura, a na sufinanciranje korisnika 0,01 milijuna eura. Stopa ugovaranja iznosi 5,56%. Ukupna vrijednost ugovorenih projekata u sklopu alokacije za 2011. godinu iznosi 0,40 milijuna eura, od čega na EU dio otpada 0,28 milijuna eura, a na sufinanciranje korisnika 0,12 milijuna eura. Stopa ugovaranja iznosi 38,89%.

Pored ugovaranja, u izvještajnom su razdoblju izvršena 2 završna plaćanja (1 u sklopu projekta iz alokacije za 2007. godinu u ukupnom iznosu 0,02 milijuna eura sredstava EU i 1 u sklopu projekta iz alokacije za 2008. godinu u ukupnom iznosu 0,04 milijuna eura sredstava EU) te 3 avansna plaćanja (1 u sklopu alokacije za 2010. godinu u iznosu 0,03 milijuna eura sredstava EU i 2 u sklopu alokacije za 2011. godinu od kojih se jedno plaćanje odnosilo na ugovor tehničke pomoći u iznosu od 0,06 milijuna eura sredstava EU, a drugo na projekt ugovoren putem poziva na dostavu projektnih prijedloga u iznosu od 0,14 milijuna eura sredstava EU). Osim plaćanja prema korisnicima ugovora, u ovom izvještajnom razdoblju izvršen je i 1 povrat sredstava (od strane korisnika) u sklopu projekta iz alokacije za 2007. godinu u iznosu od 131,30 eura.

Plaćeno u odnosu na ukupno ugovoreno, kao i plaćeno u odnosu na ukupno dodijeljeno u sklopu 1. prioriteta alokacije za 2007. godinu iznosi 2,78%. Plaćeno u odnosu na ukupno ugovoreno, kao i plaćeno u odnosu na ukupno dodijeljeno u sklopu 1. prioriteta alokacije za 2008. godinu iznosi 5,56%. Plaćeno u odnosu na ukupno ugovoreno, kao i plaćeno u odnosu na ukupno dodijeljeno u sklopu 1. prioriteta alokacije za 2010. godinu iznosi 4,17%. Plaćeno u odnosu na ukupno ugovoreno u sklopu 1. prioriteta alokacije za 2011. godinu iznosi 20,90%, a plaćeno u odnosu na ukupno dodijeljeno u sklopu istog prioriteta iznosi 19,44%. Plaćeno u odnosu na ukupno ugovoreno, kao i plaćeno u odnosu na ukupno dodijeljeno u sklopu 2. prioriteta alokacije za 2011 godinu iznosi 75%.

Od početka provedbe Programa u sklopu alokacije za 2007. godinu ugovoreno je 6 projekata, 5 putem poziva na dostavu projektnih prijedloga i 1 projekt tehničke pomoći. Ukupna vrijednost projekata ugovorenih u sklopu poziva na dostavu projektnih prijedloga iznosi 0,86 milijuna eura, od čega su sredstva EU 0,72 milijuna eura, a sufinanciranje korisnika 0,14 milijuna eura. Stopa ugovaranja iznosi 100%. Ukupna vrijednost ugovora tehničke pomoći iznosi 0,12 milijuna eura, od čega su sredstva EU 0,08 milijuna eura, a sufinanciranje korisnika 0,04 milijuna eura. Stopa ugovaranja iznosi 100%.

U sklopu alokacije za 2008. godinu ugovoreno je 7 projekata, 6 putem poziva na dostavu projektnih prijedloga i 1 projekt tehničke pomoći. Ukupna vrijednost projekata ugovorenih u sklopu poziva na dostavu projektnih prijedloga iznosi 0,87 milijuna eura, od čega su sredstva EU 0,72 milijuna eura, a sufinanciranje korisnika 0,15 milijuna eura. Stopa ugovaranja iznosi 100%. Ukupna vrijednost ugovora tehničke pomoći iznosi 0,12 milijuna eura, od čega su sredstva EU 0,08 milijuna eura, a sufinanciranje korisnika 0,04 milijuna eura. Stopa ugovaranja iznosi 100%.

U sklopu alokacije za 2009. godinu ugovoreno je 9 projekata, 8 putem poziva na dostavu projektnih prijedloga i 1 projekt tehničke pomoći. Ukupna vrijednost projekata ugovorenih u sklopu poziva na dostavu projektnih prijedloga iznosi 0,87 milijuna eura, od čega su sredstva EU 0,72 milijuna eura, a sufinanciranje korisnika 0,15 milijuna eura. Stopa ugovaranja iznosi 100%. Ukupna vrijednost ugovora tehničke pomoći iznosi 0,12 milijuna eura, od čega su sredstva EU 0,08 milijuna eura, a sufinanciranje korisnika 0,04 milijuna eura. Stopa ugovaranja iznosi 100%.

U sklopu alokacije za 2010. godinu ugovoreno je 6 projekata, 5 putem poziva na dostavu projektnih prijedloga i 1 projekt tehničke pomoći. Ukupna vrijednost projekata ugovorenih u sklopu poziva na dostavu projektnih prijedloga iznosi 0,86 milijuna eura, od čega su sredstva EU 0,72 milijuna eura, a sufinanciranje korisnika 0,14 milijuna eura. Stopa ugovaranja iznosi 100%. Ukupna vrijednost ugovora tehničke pomoći iznosi 0,12 milijuna eura, od čega su sredstva EU 0,08 milijuna eura, a sufinanciranje korisnika 0,04 milijuna eura. Stopa ugovaranja iznosi 100%.

U sklopu alokacije za 2011. godinu ugovoreno je 9 projekata, 8 putem poziva na dostavu projektnih prijedloga i 1 projekt tehničke pomoći. Ukupna vrijednost projekata ugovorenih u sklopu poziva na dostavu projektnih prijedloga iznosi 0,87 milijuna eura, od čega su sredstva EU 0,67 milijuna eura, a sufinanciranje korisnika 0,20 milijuna eura. Stopa ugovaranja iznosi 93,06%. Ukupna vrijednost ugovora tehničke pomoći iznosi 0,12 milijuna eura, od čega su sredstva EU 0,08 milijuna eura, a sufinanciranje korisnika 0,04 milijuna eura. Stopa ugovaranja iznosi 100%.

U sklopu 1. prioriteta alokacije za 2007. godinu do kraja izvještajnog razdoblja izvršena su plaćanja u ukupnom iznosu 0,67 milijuna eura sredstava EU. Plaćeno u odnosu na ugovoreno i plaćeno u odnosu na dodijeljeno iznosi 93,06%. U sklopu 2. prioriteta alokacije za 2007. godinu (tehničke pomoći) izvršena su plaćanja u ukupnom iznosu 0,06 milijuna eura sredstava EU. Plaćeno u odnosu na ugovoreno i plaćeno u odnosu na dodijeljeno iznosi 75,00%.

U sklopu 1. prioriteta alokacije za 2008. godinu do kraja izvještajnog razdoblja izvršena su plaćanja u ukupnom iznosu 0,69 milijuna eura sredstava EU. Plaćeno u odnosu na ugovoreno, kao i plaćeno u odnosu na dodijeljeno iznosi 95,83%. U sklopu 2. prioriteta alokacije za 2008. godinu (tehničke pomoći) izvršena su plaćanja u ukupnom iznosu 0,08 milijuna eura sredstava EU. Plaćeno u odnosu na ugovoreno, kao i plaćeno u odnosu na dodijeljeno iznosi 100%.

U sklopu 1. prioriteta alokacije za 2009. godinu do kraja izvještajnog razdoblja izvršena su plaćanja u ukupnom iznosu 0,49 milijuna eura sredstava EU. Plaćeno u odnosu na ugovoreno i plaćeno u odnosu na dodijeljeno iznose 68,06%. U sklopu 2. prioriteta alokacije za 2009. godinu (tehničke pomoći) izvršeno je plaćanje u iznosu 0,07 milijuna eura sredstava EU. Plaćeno u odnosu na ugovoreno iznosi 87,50%, kao i plaćeno u odnosu na dodijeljeno.

U sklopu 1. prioriteta alokacije za 2010. godinu do kraja izvještajnog razdoblja izvršena su plaćanja u ukupnom iznosu 0,37 milijuna eura sredstava EU. Plaćeno u odnosu na ugovoreno iznosi 51,39%, kao i plaćeno u odnosu na dodijeljeno. U sklopu 2. prioriteta alokacije za 2010. godinu (tehničke pomoći) izvršeno je plaćanje u iznosu 0,06 milijuna eura sredstava EU pri čemu plaćeno u odnosu na ugovoreno, kao i plaćeno u odnosu na dodijeljeno iznosi 75%.

U sklopu 1. prioriteta alokacije za 2011. godinu do kraja izvještajnog razdoblja izvršena su plaćanja u ukupnom iznosu 0,40 milijuna eura sredstava EU. Plaćeno u odnosu na ugovoreno iznosi 59,70%, dok plaćeno u odnosu na dodijeljeno iznosi 55,56%. U sklopu 2. prioriteta alokacije za 2011. godinu (tehničke pomoći) izvršeno je plaćanje u iznosu 0,06 milijuna eura sredstava EU pri čemu plaćeno u odnosu na ugovoreno, kao i plaćeno u odnosu na dodijeljeno iznosi 75%.

Tablica 29: Financijski pokazatelji provedbe komponente II programa IPA, Programa prekogranične suradnje Hrvatska - Srbija 2007.-2013., u izvještajnom razdoblju od 1. srpnja 2013. do 31. prosinca 2013. (sredstva EU, u milijunima eura)

	IPA Komponenta IIB - Program prekogranične suradnje Hrvatska - Srbija														UKUPNO
	Godina alokacije 2007.		Godina alokacije 2008.		Godina alokacije 2009.		Godina alokacije 2010.		Godina alokacije 2011.		Godina alokacije 2012.		Godina alokacije 2013.		
	P1	P2	P1	P2	P1	P2	P1	P2	P1	P2	P1	P2	P1	P2	
	M 1.1, M 1.2 i M 1.3	M 2.1 i M 2.2	M 1.1, M 1.2 i M 1.3	M 2.1 i M 2.2	M 1.1, M 1.2 i M 1.3	M 2.1 i M 2.2	M 1.1, M 1.2 i M 1.3	M 2.1 i M 2.2	M 1.1, M 1.2 i M 1.3	M 2.1 i M 2.2	M 1.1, M 1.2 i M 1.3	M 2.1 i M 2.2	M 1.1, M 1.2 i M 1.3	M 2.1 i M 2.2	
UKUPNO DODIJELJENA SREDSTVA	0,72	0,08	0,72	0,08	0,72	0,08	0,72	0,08	0,72	0,08	0,90	0,10	0,90	0,10	6,00
UKUPNO UGOVORENA SREDSTVA	0,72	0,08	0,72	0,08	0,72	0,08	0,72	0,08	0,67	0,08	0,00	0,00	0,00	0,00	3,95
UGOVORENA SREDSTVA	0,00		0,00		0,00		0,04	0,00	0,28	0,08	0,00		0,00		0,40
UGOVORENO / UKUPNO DODIJELJENO	0,00%		0,00%		0,00%		5,56%	0,00	38,89%	100%	0,00%		0,00%		6,67%
DOZNAČENA SREDSTVA OD EK	0,00		0,00		0,00		0,00		0,44		0,00		0,00		0,44
PLAĆENO KRAJNJIJIM KORISNICIMA	0,02	0,00	0,04	0,00	0,00	0,00	0,03	0,00	0,14	0,06	0,00	0,00	0,00	0,00	0,29
PLAĆENO /UKUPNO UGOVORENO	2,78%	0,00%	5,56%	0,00%	0,00%	0,00%	4,17%	0,00%	20,90%	75,00%	0,00%	0,00%	0,00%	0,00%	7,34%
PLAĆENO /UKUPNO DODIJELJENO	2,78%	0,00%	5,56%	0,00%	0,00%	0,00%	4,17%	0,00%	19,44%	75,00%	0,00%	0,00%	0,00%	0,00%	4,83%
DOZNAČENO / UKUPNO DODIJELJENO	0,00%		0,00%		0,00%		0,00%		44,00%		0,00%		0,00%		7,33%

Prioritet 1 Održivi društveno - gospodarski razvoj
Mjera 1.1. Gospodarski razvoj
Mjera 1.2. Zaštita okoliša
Mjera 1.3. "People to people"

Prioritet 2 Tehnička pomoć
Mjera 2.1. Upravljanje i provedba programa
Mjera 2.2. Informiranje, promidžba i evaluacija programa

Tablica 30: Financijski pokazatelji statusa provedbe komponente II programa IPA, Programa prekogranične suradnje Hrvatska - Srbija 2007.-2013., od početka provedbe do kraja izvještajnog razdoblja 31. prosinca 2013. (sredstva EU, u milijunima eura)

	IPA Komponenta IIB - Program prekogranične suradnje Hrvatska - Srbija														UKUPNO
	Godina alokacije 2007.		Godina alokacije 2008.		Godina alokacije 2009.		Godina alokacije 2010.		Godina alokacije 2011.		Godina alokacije 2012.		Godina alokacije 2013.		
	P1	P2	P1	P2	P1	P2	P1	P2	P1	P2	P1	P2	P1	P2	
	M 1.1, M 1.2 i M 1.3	M 2.1 i M 2.2	M 1.1, M 1.2 i M 1.3	M 2.1 i M 2.2	M 1.1, M 1.2 i M 1.3	M 2.1 i M 2.2	M 1.1, M 1.2 i M 1.3	M 2.1 i M 2.2	M 1.1, M 1.2 i M 1.3	M 2.1 i M 2.2	M 1.1, M 1.2 i M 1.3	M 2.1 i M 2.2	M 1.1, M 1.2 i M 1.3	M 2.1 i M 2.2	
UKUPNO DODIJELJENA SREDSTVA	0,72	0,08	0,72	0,08	0,72	0,08	0,72	0,08	0,72	0,08	0,90	0,10	0,90	0,10	6,00
UKUPNO UGOVORENA SREDSTVA	0,72	0,08	0,72	0,08	0,72	0,08	0,72	0,08	0,67	0,08	0,00	0,00	0,00	0,00	3,92
UKUPNO UGOVORENO / UKUPNO DODIJELJENO	100%	100%	100%	100%	100%	100%	100%	100%	100%	100%	0,00%	0,00%	0,00%	0,00%	65,83%
UKUPNO DOZNAČENA SREDSTVA OD EK	0,76		0,76		0,76		0,52		0,52		0,00		0,00		3,32
UKUPNO PLAĆENO KRAJNIM KORISNICIMA	0,67	0,06	0,69	0,08	0,49	0,07	0,37	0,06	0,40	0,06	0,00	0,00	0,00	0,00	2,92
UKUPNO PLAĆENO/ UKUPNO UGOVORENO	93,06%	75,00%	95,83%	100%	68,06%	87,50%	51,39%	75,00%	59,70%	75,00%	0,00%	0,00%	0,00%	0,00%	74,68%
UKUPNO PLAĆENO/UKUPNO DODIJELJENO	93,06%	75,00%	95,83%	100%	68,06%	87,50%	51,39%	75,00%	55,56%	75,00%	0,00%	0,00%	0,00%	0,00%	49,17%
UKUPNO DOZNAČENO / UKUPNO DODIJELJENO	95,00%		95,00%		95,00%		65,00%		65,00%		0,00%		0,00%		55,33%

Prioritet 1 Održivi društveno - gospodarski razvoj
Mjera 1.1. Gospodarski razvoj
Mjera 1.2. Zaštita okoliša
Mjera 1.3. "People to people"

Prioritet 2 Tehnička pomoć
Mjera 2.1. Upravljanje i provedba programa
Mjera 2.2. Informiranje, promidžba i evaluacija programa

Iako u sklopu ovog Programa u izvještajnom razdoblju nije objavljen poziv na dostavu projektnih prijedloga, isti se nalazi u fazi pripreme.

Putem poziva na dostavu projektnih prijedloga, u ovom su razdoblju ugovorena 3 projekta: 1 projekt u sklopu alokacije za 2010. godinu i 2 projekta u sklopu alokacije za 2011. godinu. Također je ugovoren i 1 projekt tehničke pomoći iz alokacije za 2011. godinu. Svi ugovoreni projekti nalaze se u fazi provedbe. Od preostala 33 projekta ugovorena u prethodnim izvještajnim razdobljima, 19 se nalazi u fazi provedbe, dok je za 14 projekata provedba završila.


Projekti ugovoreni u izvještajnom razdoblju provode se na području dvije županije: Osječko – baranjske i Vukovarsko – srijemske. Dva se projekta provode na području Vukovarsko – srijemske, a jedan projekt na području Osječko – baranjske županije. Ukupna vrijednost projekata s područja Osječko – baranjske županije iznosi 0,24 milijuna eura, a s područja Vukovarsko – srijemske županije 0,09 milijuna eura.

Od početka provedbe Programa objavljena su 2 poziva na dostavu projektnih prijedloga, a u pripremi je i treći poziv koji će obuhvaćati alokacije za 2012. i 2013. godinu.

Do 31. prosinca 2013. ukupno su ugovorena 37 projekata, i to 6 projekata u sklopu alokacije za 2007. godinu, 7 projekata u sklopu alokacije za 2008. godinu, 9 projekata u sklopu alokacije za 2009. godinu, 6 projekata u sklopu alokacije za 2010. godinu te 9 projekata u sklopu alokacije za 2011. godinu. Od ukupnog broja ugovorenih projekata, 23 ih se nalazi u fazi provedbe, dok je za 14 projekata provedba završila.

Ugovoreni se projekti provode na području 3 županije, i to Osječko – baranjske, Vukovarsko – srijemske i Brodsko – posavske. 23 projekta se provode na području samo jedne županije (12 na području Osječko – baranjske, 10 na području Vukovarsko – srijemske te 1 na području Brodsko – posavske), dok se preostali projekti provode na području više županija. Ukupna vrijednost projekata s područja Osječko – baranjske županije iznosi 2,60 milijuna eura, s područja Vukovarsko – srijemske županije 1,71 milijuna eura, a s područja Brodsko – posavske županije 0,14 milijuna eura.¹²

Grafikon 10: Grafički prikaz geografske rasprostranjenosti projekata u okviru shema dodjele bespovratnih sredstava Programa prekogranične suradnje Hrvatska – Srbija od početka provedbe do kraja izvještajnog razdoblja 31. prosinca 2013.



¹² Do razlike u iznosima u odnosu na prošlo izvještajno razdoblje (1. siječnja – 30. lipnja 2013. godine) je došlo zbog izuzimanja vrijednosti ugovora tehničke pomoći iz vrijednosti projekata s područja pojedinih županija, budući da Zajedničko tehničko tajništvo (na koji se ugovor tehničke pomoći odnosi) pruža potporu pri koordinaciji i provedbi cjelokupnog programa, stoga se vrijednost ugovora tehničke pomoći ne može vezati uz pojedine županije. Isti princip računanja ukupne vrijednosti projekata s područja pojedinih županija primijenjen je i kod ostalih programa prekogranične suradnje.

3.2.2. Transnacionalni programi

Navedenim se programima nastoji povezati partnere iz zemalja kandidatkinja/potencijalnih kandidatkinja s partnerima iz država članica kako bi kroz zajedničku provedbu aktivnosti stekli iskustvo s programima teritorijalne suradnje u okviru strukturnih fondova EU. Kroz navedene bi se programe, nadalje, trebala uspostaviti i razviti transnacionalna suradnja i to kroz sljedeća područja: inovativnost, okoliš, dostupnost i održivi urbani razvoj.

I ovi su programi namijenjeni neprofitnim organizacijama i institucijama. U projektnom partnerstvu moraju se nalaziti partneri iz najmanje tri različite države, od kojih jedna mora biti država članica EU. Svaki partner mora razraditi projekt na način da provedbom projektnih aktivnosti doprinosi ciljevima definiranim u samom programu. Osim neprofitnim organizacijama, Program Mediteran namijenjen je i odabranim lokalnim i regionalnim tijelima, gradovima, državnim tijelima, gospodarskim subjektima i istraživačkim institucijama, suradničkim strukturama malih i srednjih poduzeća.

Transnacionalni programi Jugoistočna Europa i Mediteran su se ugovarali u Republici Hrvatskoj u razdoblju 2007. do 2009. godine kada su partnerima iz Republike Hrvatske bila dostupna sredstva dodijeljena isključivo za Republiku Hrvatsku. U razdoblju 2010. do 2013. prelazi se na podijeljeni sustav upravljanja te se ugovori potpisuju s Upravljačkim tijelom ili vodećim partnerom u državi članici. U ovom slučaju sredstva EU svih država ne-članica ulaze u takozvanu „zajedničku blagajnu“, čime partnerima iz Republike Hrvatske mogu biti dodijeljena sredstva u većem iznosu od same alokacije. Zbog navedenog za ova dva programa podaci o dodijeljenim i ugovorenim sredstvima prikazuju se odvojeno za programska razdoblja 2007.-2009. i 2010.- 2013.

3.2.2.1. Program transnacionalne suradnje Jugoistočna Europa 2007.-2013.

3.2.2.1.1. Programske godine 2007.-2009.

Republici Hrvatskoj je u okviru ovog Programa u sklopu alokacije za 2007., kao i za 2008. godinu dodijeljeno 0,40 milijuna eura, dok je u sklopu alokacije za 2009. godinu dodijeljeno 0,36 milijuna eura.

Svi su projekti ugovoreni u prethodnim izvještajnim razdobljima.

U izvještajnom su razdoblju izvršena 2 plaćanja u sklopu projekata iz alokacije za 2009. godinu u ukupnom iznosu 0,04 milijuna eura (meduplaćanje 24.682,08 eura i završno plaćanje 13.678,22 eura) te 1 povrat od strane korisnika zbog neutrošenih/krivo utrošenih sredstava u iznosu od 0,01 milijuna eura (8.131,51 eura) iz alokacije za 2008. godinu.

Od početka provedbe programa u sklopu alokacije za 2007. godinu ugovorena su 3 projekta ukupne vrijednosti 0,41 milijuna eura, od čega su sredstva EU 0,35 milijuna eura, a sufinanciranje korisnika 0,06 milijuna eura. Stopa ugovaranja iznosi 87,50%.

U sklopu alokacije za 2008. godinu ugovoreno je 6 projekata ukupne vrijednosti 0,48 milijuna eura, od čega su sredstva EU 0,40 milijuna eura, a sufinanciranje korisnika 0,08 milijuna eura. Stopa ugovaranja iznosi 100%.

U sklopu alokacije za 2009. godinu ugovorena su 3 projekta ukupne vrijednosti 0,31 milijun eura, od čega su sredstva EU 0,26 milijun eura, a sufinanciranje korisnika 0,05 milijun eura. Stopa ugovaranja iznosi 72,22%.

U sklopu alokacije za 2007. godinu do kraja izvještajnog razdoblja izvršena su plaćanja sredstava EU u ukupnom iznosu 0,31 milijun eura. Plaćeno u odnosu na ugovoreno iznosi 88,57%, a plaćeno u odnosu na dodijeljeno 77,50%.

U sklopu alokacije za 2008. godinu do kraja izvještajnog razdoblja izvršena su plaćanja u ukupnom iznosu 0,31 milijun eura sredstava EU. Plaćeno u odnosu na ugovoreno i plaćeno u odnosu na dodijeljeno iznose 77,50%.

U sklopu alokacije za 2009. godinu do kraja izvještajnog razdoblja izvršena su plaćanja u ukupnom iznosu 0,22 milijuna eura sredstava EU. Plaćeno u odnosu na ugovoreno iznosi 84,62%, a plaćeno u odnosu na dodijeljeno 61,11%.

Svi su projekti u sklopu ovog programa ugovoreni u prethodnim izvještajnim razdobljima. Od ukupno 12 ugovorenih projekata u izvještajnom se razdoblju u fazi provedbe nalazi njih 2, dok je za 10 projekata provedba završila.

Za razliku od projekata ugovorenih u sklopu programa prekogranične suradnje s državama nečlanicama EU, ugovoreni projekti u sklopu ovog Programa provode se na području cijele Republike Hrvatske.

Od početka provedbe Programa objavljena su 2 poziva na dostavu projektnih prijedloga. Prvi je poziv obuhvaćao alokacije za 2007. i 2008. godinu, dok je drugi poziv obuhvatio alokaciju za 2009. godinu.

3.2.2.1.2. Programske godine 2010.-2013.

Program transnacionalne suradnje Jugoistočna Europa temelji se na 4 prioritetne osi:

- Prioritetna os 1 - Pomaganje inovacija i poduzetništva;
- Prioritetna os 2 - Zaštita i unaprjeđenje okoliša;
- Prioritetna os 3 - Poboľšanje dostupnosti i
- Prioritetna os 4 - Razvoj tranzicijskih sinergija za područja održivog rasta.

Program obuhvaća Albaniju, Bosnu i Hercegovinu, Crnu Goru, Hrvatsku i Makedoniju, a iznos sredstava EU u sklopu programa SEE za godine 2010.-2013. integriran je za sve IPA države te iznosi 16,5 milijuna eura.

Sustav provedbe od 2010. godine je „podijeljeno upravljanje“ te hrvatski projektni partneri mogu koristiti ukupnu IPA alokaciju Programa bez ograničenja. Ured Premijera u Mađarskoj obavlja ulogu upravljačkoga tijela za Program sa sjedištem u Budimpešti. Tijelo odgovorno za upravljanje programom na nacionalnoj razini u Republici Hrvatskoj je Ministarstvo regionalnoga razvoja i fondova Europske unije. Podršku Upravljačkom tijelu u upravljanju Programom, informiranju javnosti i pružanju savjetodavnih usluga predlagateljima projekata pruža Zajedničko tehničko tajništvo koje se nalazi u Budimpešti. Podršku potencijalnim prijaviteljima projekata u Republici Hrvatskoj pruža osoba zaposlena kao nacionalna kontakt točka sa sjedištem u Zagrebu. Odbor za praćenje odgovoran je za izbor projekata te osigurava usklađenost i koordinaciju u provedbi IPA programa.

U razdoblju 2010.-2013. godine objavljena su 2 poziva na dostavu projektnih prijedloga. U okviru 3. poziva ugovoreno je 5 projekata koji uključuju 7 hrvatskih partnera. Hrvatskim partnerima je ukupno dodijeljeno 0,99 milijuna eura. U okviru 4. poziva ugovoreno je 29 projekata koji uključuju 35 hrvatskih partnera. Ukupno je dodijeljeno 3,03 milijuna eura.

3.2.2.2. Program transnacionalne suradnje Mediteran 2007.-2013.

3.2.2.2.1. Programske godine 2007.-2009.

Republici Hrvatskoj je u okviru ovog programa u sklopu alokacije za 2007. godinu dodijeljeno 0,05 milijuna eura, u sklopu alokacije za 2008. godinu 0,11 milijuna eura te u sklopu alokacije za 2009. godinu 0,14 milijuna eura. Svi su projekti ugovoreni u prethodnim izvještajnim razdobljima. U izvještajnom razdoblju nije bilo plaćanja.

Od početka provedbe programa u sklopu alokacije za 2007. godinu ugovoren je 1 projekt ukupne vrijednosti 0,05 milijuna eura, od čega su sredstva EU 0,046 milijuna eura, a sufinanciranje korisnika 0,008 milijuna eura. Stopa ugovaranja iznosi 100%.

U sklopu alokacije za 2008. godinu ugovorena su 2 projekta ukupne vrijednosti 0,13 milijuna eura, od čega su sredstva EU 0,11 milijuna eura, a sufinanciranje korisnika 0,02 milijuna eura. Stopa ugovaranja iznosi 100%.

U sklopu alokacije za 2009. godinu ugovorena su 3 projekta ukupne vrijednosti 0,15 milijuna eura, od čega su sredstva EU 0,13 milijuna eura, a sufinanciranje korisnika 0,02 milijuna eura. Stopa ugovaranja iznosi 92,86%.

U sklopu alokacije za 2007. godinu do kraja izvještajnog razdoblja izvršena su plaćanja u ukupnom iznosu 0,04 milijuna eura sredstava EU. Plaćeno u odnosu na ugovoreno i plaćeno u odnosu na dodijeljeno iznosi 80%.

U sklopu alokacije za 2008. godinu do kraja izvještajnog razdoblja izvršena su plaćanja u ukupnom iznosu 0,09 milijuna eura sredstava EU. Plaćeno u odnosu na ugovoreno i plaćeno u odnosu na dodijeljeno iznosi 81,82%.

U sklopu alokacije za 2009. godinu do kraja izvještajnog razdoblja izvršena su plaćanja u ukupnom iznosu 0,11 milijuna eura sredstava EU. Plaćeno u odnosu na ugovoreno iznosi 84,62%, a plaćeno u odnosu na dodijeljeno 78,57%.

Svi su projekti u sklopu ovog Programa ugovoreni u prethodnim izvještajnim razdobljima. Od ukupno 6 ugovorenih projekata u izvještajnom se razdoblju u fazi provedbe nalazi njih 3, dok je za 3 projekta provedba završila.

Spomenuta se 3 projekta provode na području 3 županije: Istarske, Varaždinske te Grada Zagreba. U Varaždinskoj županiji i Gradu Zagrebu se provodi po jedan projekt, dok se treći projekt provodi na području 2 županije – Istarske i Grada Zagreba. Ukupna vrijednost projekata s područja Istarske županije iznosi 0,05 milijuna eura, s područja Varaždinske županije 0,06 milijuna eura te s područja Grada Zagreba 0,08 milijuna eura.

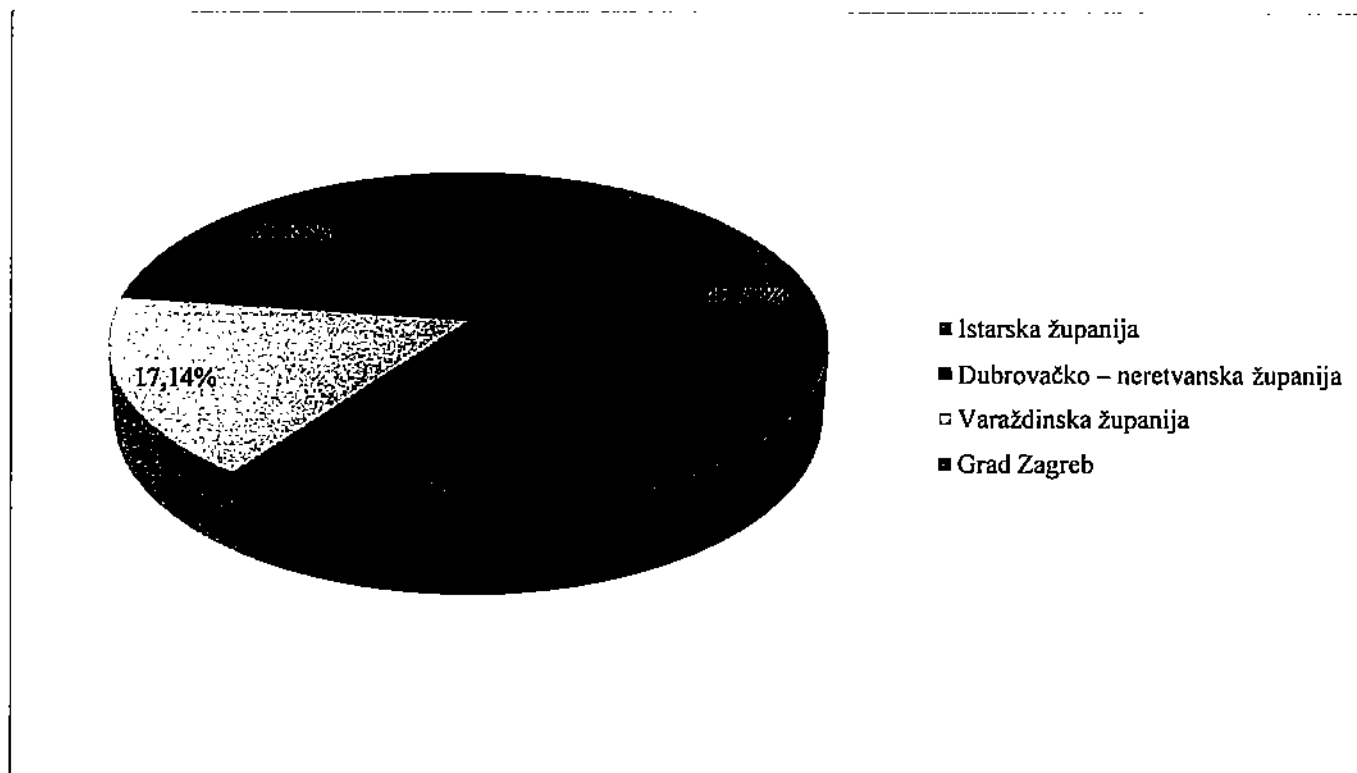
Od početka provedbe Programa objavljena su 2 poziva na dostavu projektnih prijedloga. Prvi je poziv obuhvaćao alokacije za 2007. i 2008. godinu, dok je drugi poziv obuhvatio alokaciju za 2009. godinu.

Do 31. prosinca 2013. ukupno je ugovoreno 6 projekata, i to 1 projekt u sklopu alokacije za 2007. godinu, 2 projekta u sklopu alokacije za 2008. godinu te 3 projekta u sklopu alokacije za 2009. godinu.

Od ukupnog broja ugovorenih projekata, 3 se nalaze u fazi provedbe, dok je za 3 projekta provedba završila. Ugovoreni projekti se provode/provodili su se na području 4 županije: Istarske, Dubrovačko – neretvanske, Varaždinske te Grada Zagreba. Pet se projekata provodi na području samo jedne županije (2 na području

Istarske, 1 na području Dubrovačko – neretvanske, 1 na području Varaždinske i 1 na području Grada Zagreba), dok se 1 projekt provodi na području 2 županije – Istarske i Grada Zagreba. Ukupna vrijednost projekata s područja Istarske županije iznosi 0,16 milijuna eura, s područja Dubrovačko – neretvanske županije 0,05 milijuna eura, s područja Varaždinske županije 0,06 milijuna eura te s područja Grada Zagreba 0,08 milijuna eura.

Grafikon 11: Grafički prikaz geografske rasprostranjenosti projekata u okviru shema dodjele bespovratnih sredstava Programa transnacionalne suradnje Mediteran 2007.-2013., za programske godine 2007.-2009., od početka provedbe do kraja izvještajnog razdoblja 31. prosinca 2013.



3.2.2.2.2. Programske godine 2010.-2013.

Program transnacionalne suradnje Mediteran 2007.-2013. temelji se na 4 prioritete osi s pripadajućim ciljevima:

Prioritetna os 1- Jačanje inovacijskih kapaciteta (širenje inovativnih tehnologija te znanja i iskustva, jačanje strateške suradnje između aktera gospodarskog razvoja i tijela javne vlasti);

Prioritetna os 2 - Zaštita okoliša i promicanje održivog teritorijalnog razvoja (zaštita i unaprjeđenje prirodnih bogatstava i baštine, promicanje energija iz obnovljivih izvora i poboljšanje energetske učinkovitosti, sprječavanje pomorskih rizika i jačanje pomorske sigurnosti, sprječavanje i suzbijanje prirodnih rizika);

Prioritetna os 3 - Poboljšanje mobilnosti i teritorijalne pristupačnosti (povećanje pomorske pristupačnosti i prometnih kapaciteta kroz multimodalnost i intermodalnost, podrška korištenju informacijske tehnologije u cilju bolje pristupačnosti i teritorijalne suradnje);

Prioritetna os 4 - Promicanje policentričnoga i održivog razvoja MED prostora (koordinacija razvojnih politika i usavršenje teritorijalnog upravljanja, jačanje identiteta i unaprjeđenje kulturnih bogatstava u cilju bolje integracije područja Mediterana).

Najviši iznos pomoći IPA odobrene za godine 2010.-2013. u sklopu MED programa integriran je za sve IPA države (Albaniju, Bosnu i Hercegovinu, Hrvatsku i Crnu Goru) utvrđen je u visini od 4,45 milijuna eura.

Sustav provedbe od 2010. godine je „podijeljeno upravljanje“, što znači da hrvatski projektni partneri mogu koristiti ukupnu IPA alokaciju Programa bez ograničenja. Regija Provansa-Alpe-Azurna obala obavlja ulogu Upravljačkoga tijela za Programa. Svaka država korisnica osniva nacionalnu kontaktnu točku kako bi pružila potporu u provedbi Programa.

U razdoblju 2010.-2013. godine objavljeno je 5 poziva na dostavu projektnih prijedloga. U okviru strateškog poziva ugovoren je 1 projekt koji uključuje 3 hrvatska partnera. Hrvatskim partnerima je ukupno dodijeljeno 0,67 milijuna eura. U okviru 1. ciljanog poziva ugovoreno je 12 projekata koji uključuju 15 hrvatskih partnera. Ukupno je dodijeljeno 2,08 milijuna eura.

Od 1. srpnja 2013. Hrvatskoj su na raspolaganju dodatna sredstva Europskog fonda za regionalni razvoj (dalje u tekstu: EFRR sredstva). U okviru 2. ciljanog poziva ugovoren je 1 projekt s 1 hrvatskim partnerom kojem je dodijeljeno 0,09 milijuna eura EFRR sredstava. U okviru poziva za kapitalizaciju projekata ugovoreno je 6 projekata sa 7 hrvatskih partnera. Hrvatskim partnerima je ukupno dodijeljeno 0,45 milijuna eura EFRR sredstava. Zadnji poziv objavljen je u listopadu 2013. godine i projekti u izvještajnom razdoblju još nisu bili odabrani.

Tablica 31: Financijski pokazatelji provedbe komponente II programa IPA, Programa prekogranične suradnje Jugoistočna Europa i Mediteran 2007.-2009., u izvještajnom razdoblju od 1. srpnja 2013. do 31. prosinca 2013. (sredstva EU, u milijunima eura)

	IPA Komponenta IIB - Transnacionalni programi Jugoistočna Europa i Mediteran							
	Godina alokacije 2007.		Godina alokacije 2008.		Godina alokacije 2009.		Jugoistočna Europa	Mediteran
	Jugoistočna Europa	Mediteran	Jugoistočna Europa	Mediteran	Jugoistočna Europa	Mediteran	UKUPNO	
UKUPNO DODIJELJENA SREDSTVA	0,40	0,05	0,40	0,11	0,36	0,14	1,16	0,30
UKUPNO UGOVORENA SREDSTVA	0,35	0,05	0,40	0,11	0,26	0,13	1,01	0,29
UGOVORENA SREDSTVA	0,00		0,00		0,00		0,00	0,00
UGOVORENO / UKUPNO DODIJELJENO	0,00%		0,00%		0,00%		0,00%	0,00%
DOZNAČENA SREDSTVA OD EK	0,00		0,00		0,008		0,009	
PLAĆENO KRAJNIM KORISNICIMA	0,00	0,00	-0,008 ¹³	0,00	0,04	0,00	0,03	0,00
PLAĆENO / UKUPNO UGOVORENO	0,00%	0,00%	n/p	0,00%	15,38%	0,00%	2,97%	0,00%
PLAĆENO /UKUPNO DODIJELJENO	0,00%	0,00%	n/p	0,00%	11,11%	0,00%	2,59%	0,00%
DOZNAČENO / UKUPNO DODIJELJENO	0,00%		0,00%		0,00%		0,62%	

¹³ Navedeni iznos odnosi se na izvršeni povrat sredstava od korisnika.

Tablica 32: Financijski pokazatelji statusa provedbe komponente II programa IPA, Programa prekogranične suradnje Jugoistočna Europa i Mediteran 2007.-2009., od početka provedbe do kraja izvještajnog razdoblja 31. prosinca 2013. (sredstva EU, u milijunima eura)

	IPA Komponenta IIB - Transnacionalni programi Jugoistočna Europa i Mediteran							
	Godina alokacije 2007.		Godina alokacije 2008.		Godina alokacije 2009.		Jugoistočna Europa	Mediteran
	Jugoistočna Europa	Mediteran	Jugoistočna Europa	Mediteran	Jugoistočna Europa	Mediteran	UKUPNO	
UKUPNO DODIJELJENA SREDSTVA	0,40	0,05	0,40	0,11	0,36	0,14	1,16	0,30
UKUPNO UGOVORENA SREDSTVA	0,35	0,05	0,40	0,11	0,26	0,13	1,01	0,29
UKUPNO UGOVORENO / UKUPNO DODIJELJENO	87,50%	100%	100%	100%	72,22%	92,86%	87,07%	96,67%
UKUPNO DOZNAČENA SREDSTVA OD EK	0,37		0,48		0,37		1,22	
UKUPNO PLAĆENO KRAJNIM KORISNICIMA	0,31	0,04	0,31	0,09	0,22	0,11	0,84	0,24
UKUPNO PLAĆENO/ UKUPNO UGOVORENO	88,57%	80,00%	77,50%	81,82%	84,62%	84,62%	83,17%	82,76%
UKUPNO PLAĆENO/UKUPNO DODIJELJENO	77,50%	80,00%	77,50%	81,82%	61,11%	78,57%	72,41%	80,00%
UKUPNO DOZNAČENO / UKUPNO DODIJELJENO	82,22%		94,12%		74,00%		0,00%	

Tablica 33: Financijski pokazatelji statusa provedbe komponente II programa IPA, programi transnacionalne suradnje Jugoistočna Europa i Mediteran od 2010. godine do kraja izvještajnog razdoblja 31. prosinca 2013. (sredstva EU, u milijunima eura)

	Program transnacionalne suradnje Jugoistočna Europa 2007.-2013.	Program transnacionalne suradnje Mediteran 2007.-2013. (IPA)	Program transnacionalne suradnje Mediteran 2007.-2013. (ERDF)	Ukupno transnacionalni programi
DODIJELJENA SREDSTVA ¹⁴	16,5	5,4	0,56	22,46
UGOVORENA SREDSTVA ¹⁵	4,02	3,29	0,53	7,84
UGOVORENO/ DODIJELJENO	24,36%	60,93%	94,64%	34,91%
VERIFICIRANA SREDSTVA ¹⁶	1,30	0,30	0,05	1,65

¹⁴ Ukupan raspoloživi iznos za sve države sudionice (IPA).

¹⁵ Za korisnike iz RH (IPA sredstva).

¹⁶ Odobreno krajnjim korisnicima u Republici Hrvatskoj od strane FLC-a do 31. prosinca 2013. godine.

3.2.3. Prekogranični programi s državama članicama Europske unije

Zajedničko obilježje programa s državama članicama Europske unije jest specifičan način provedbe takozvanim podijeljenim upravljanjem (*engl. shared management*) i organizacije provedbenih tijela sukladno članku 102. IPA provedbene uredbe 718/2007¹⁷: država članica prekograničnog programa imenuje upravljačko tijelo, tijelo za ovjeravanje te tijelo za reviziju programa. Nakon savjetovanja s državama sudionicama programa upravljačko tijelo osniva zajedničko tehničko tajništvo koje pomaže upravljačkom tijelu i zajedničkom odboru za praćenje u izvršavanju njihovih dužnosti. U skladu s člankom 108. IPA provedbene uredbe 718/2007, države sudionice programa uspostavljaju kontrolni sustav koji omogućava provjeru prihvatljivosti izdataka na nacionalnoj razini u svakoj državi sudionici programa.

Republika Hrvatska sudjeluje u sljedećim programima prekogranične suradnje s državama članicama Europske unije:

- IPA program Jadranska prekogranična suradnja 2007.-2013.;
- Program prekogranične suradnje Slovenija – Hrvatska 2007.-2013.;
- Program prekogranične suradnje Mađarska – Hrvatska 2007.-2013.

Podaci prikazani za navedene programe prekogranične suradnje s državama članicama iskazuju zbirne iznose, odnosno uključuju IPA sredstva i sredstva nacionalnog sufinanciranja zbog različitog modaliteta provedbe od ostalih komponenti programa IPA.

Tablica 34: Financijski pokazatelji provedbe komponente II programa IPA, Programi prekogranične suradnje sa zemljama članicama do 31. prosinca 2013. (sredstva EU, u milijunima eura)

	IPA program Jadranska prekogranična suradnja 2007.-2013.	Program prekogranične suradnje Slovenija – Hrvatska 2007.-2013.	Program prekogranične suradnje Mađarska – Hrvatska 2007.-2013.
DODIJELJENA SREDSTVA ¹⁸	240,95	40,89	44,57
UGOVORENA SREDSTVA ¹⁹	44,08	13,58	26,82
UGOVORENO/ DODIJELJENO	18,29%	n/p	60,18%
VERIFICIRANA SREDSTVA ²⁰	6,26	9,28	22,18 ²¹

¹⁷ Uredba Komisije (EZ) br. 718/2007 od 12. lipnja 2007. godine o provedbi Uredbe Vijeća (EZ) br. 1085/2006 kojom se uspostavlja instrument pretpristupne pomoći (IPA)

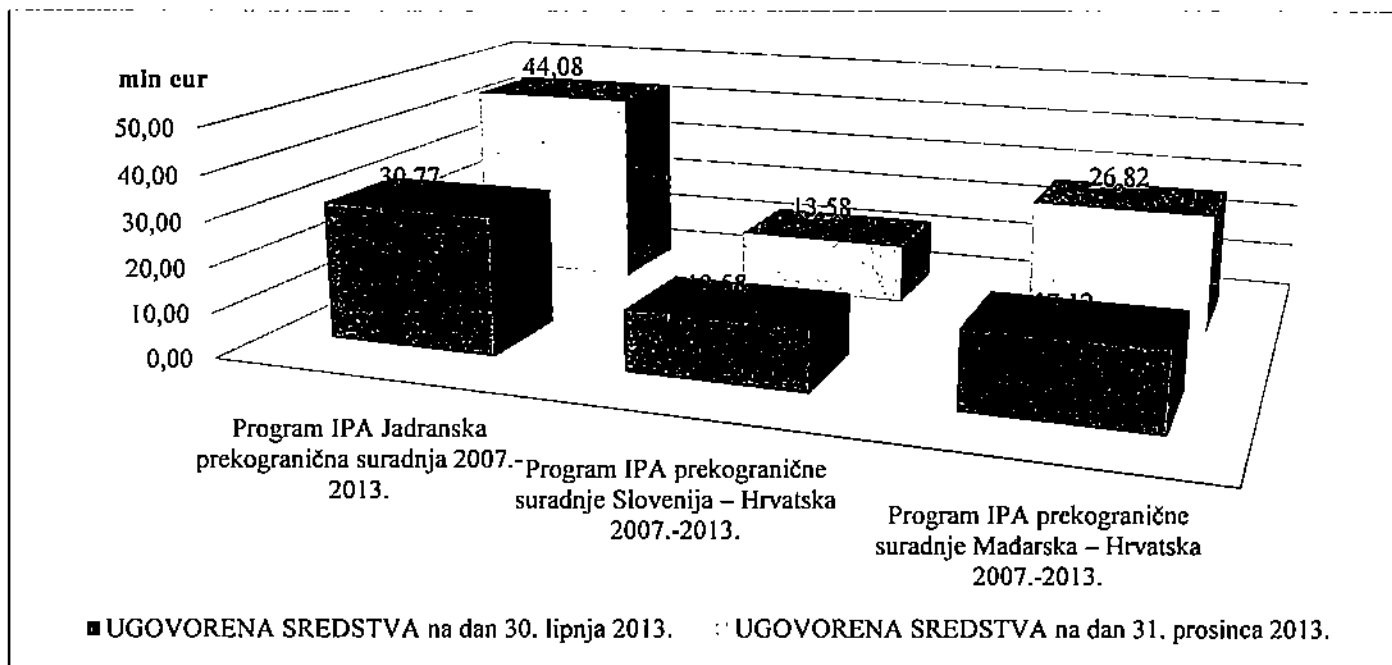
¹⁸ Ukupan raspoloživi iznos za sve države sudionice (IPA i nacionalno sufinanciranje.)

¹⁹ Za korisnike iz Republike Hrvatske (IPA sredstva i nacionalno sufinanciranje.)

²⁰ Odobreno krajnjim korisnicima iz Republike Hrvatske od strane FLC-a do 30. lipnja 2013. godine.

²¹ Razdoblje od 1. siječnja 2013. do 31. prosinca 2013.

Grafikon 12: Grafički prikaz statusa provedbe komponente II programa IPA, Programa prekogranične suradnje sa zemljama članicama, na dan 30. lipnja i 31. prosinca 2013. (sredstva EU, u milijunima eura)



3.2.3.1. Program IPA Jadranska prekogranična suradnja 2007.-2013.

IPA program Jadranska prekogranična suradnja 2007.-2013 temelji se na tri prioriteta i pripadajućim im mjerama:

Prioritet 1 - Gospodarska, društvena i institucionalna suradnja (Istraživanje i inovacije; Novčana potpora inovativnim malim i srednjim poduzećima; Društvene, socijalne i zdravstvene mreže; Institucionalna suradnja);

Prioritet 2 - Prirodna i kulturna bogatstva i sprječavanje rizika (Zaštita i unaprjeđenje morskog i obalnog područja; Upravljanje prirodnim i kulturnim bogatstvima i sprječavanje prirodnih i tehnoloških rizika; Štednja energije i obnovljivi izvori energije; Održivi turizam);

Prioritet 3 - Pristupačnost i mreže (Fizička infrastruktura; Sustavi održive pokretljivosti; Komunikacijske mreže).

U Programu trenutno sudjeluju Albanija, Bosna i Hercegovina, Crna Gora, Grčka, Hrvatska Italija, Slovenija i Srbija. Program je namijenjen pravnim osobama javnog ili privatnog prava, s uredom registriranim na programskom području (izuzetak su nacionalna ili regionalna tijela javne vlasti, ili tijela koja djeluju u okviru javnog prava, koja na programskom području imaju upravnu nadležnost, a locirana su izvan njega (npr. ministarstva, regionalni uredi itd.). U okviru svake od mjera Programa neprofitne privatne organizacije se mogu javiti u ulozi krajnjih korisnika i u ulozi vodećih korisnika.

Sustav provedbe je „podijeljeno upravljanje“, što znači da hrvatski projektni partneri mogu koristiti ukupnu alokaciju Programa bez ograničenja. Upravljačko tijelo programa je regija Abruzzo sa sjedištem u L'Aquila, Italija. Tijelo odgovorno za upravljanje programom na nacionalnoj razini u Republici Hrvatskoj je Ministarstvo regionalnoga razvoja i fondova Europske unije. Podršku Upravljačkom tijelu u upravljanju Programom, informiranju javnosti i pružanju savjetodavnih usluga predlagateljima projekata pruža Zajedničko tehničko tajništvo koje čine zaposlenici iz svih država sudionica Programa. Podršku

potencijalnim prijaviteljima projekata u Republici Hrvatskoj pruža osoba zaposlena kao Info točka sa sjedištem u Zagrebu. Konačnu odluku o odabiru projekata koji će se financirati kroz Program donosi Zajednički odbor za praćenje (*engl. Joint Monitoring Committee - JMC*) Programa koji čine predstavnici svih država s nacionalne i regionalne razine.

U 2011. godini odlukom Zajedničkog nadzornog odbora Programa donesena je odluka o financiranju strateškog projekta „Alterenergy“ koji proizlazi izravno iz Operativnog programa. Ukupna vrijednost ugovorena za hrvatske partnere u okviru ovog projekta je 1,25 milijuna eura, a do 31. prosinca 2013. godine ovjereno je troškova u iznosu od 0,15 milijuna eura.

Prvi poziv za strateške projekte, raspisan je u rujnu 2012. godine u ukupnom iznosu od 73,78 milijuna eura, a u listopadu 2013. godine na sastanku Zajedničkog nadzornog odbora Programa odobrena je rang lista strateških projektnih prijedloga prihvatljivih za financiranje. Odobreno je sveukupno 11 projekata u kojima sudjeluje 24 hrvatska partnera u ukupnom iznosu od 13,31 milijuna eura.

Tablica 35: Financijski pokazatelji statusa provedbe komponente II programa IPA, IPA program Jadranska prekogranična suradnja 2007.-2013., od početka provedbe do kraja izvještajnog razdoblja 31. prosinca 2013. (EU sredstva, u milijunima eura)

	1. poziv - alokacije 2007.-2009.	2. poziv - alokacije 2010. -2011.	Strateški projekt „Alterenergy“	I. strateški poziv - alokacije 2012.-2013.	Tehnička pomoć	UKUPNO
DODIJELJENA SREDSTVA	73,83	79,71	12,50	73,78	1,13	240,95
UGOVORENA SREDSTVA	13,06	15,33	1,25	13,31	1,13	44,08
UGOVORENO/ DODIJELJENO	17,69%	19,23%	10%	18,04%	100%	18,29%
VERIFICIRANA SREDSTVA	4,48	1,09	0,15	n/p	0,54	6,26

3.2.3.2. Program IPA prekogranične suradnje Slovenija – Hrvatska 2007.-2013.

Program prekogranične suradnje Slovenija – Hrvatska 2007.-2013. temelji se na dva prioriteta (Gospodarski i društveni razvoj te Održivo upravljanje prirodnim resursima) i 5 odgovarajućih mjera (Turizam i ruralni razvoj, Razvoj poduzetništva, Društvena integracija, Zaštita okoliša i Očuvanje zaštićenih područja).

Program je namijenjen neprofitnim organizacijama i institucijama koje žele raditi na prekograničnom projektu s najmanje jednim prekograničnim partnerom: kao korisnici i podnositelji prijave mogu se javiti neprofitne pravne osobe, osnovane u skladu s javnim ili privatnim pravom koje djeluju u javnom i općem interesu.

Sustav provedbe je „podijeljeno upravljanje“, što znači da hrvatski projektni partneri mogu koristiti ukupnu alokaciju programa bez ograničenja. Upravljačko tijelo Programa je Ministarstvo gospodarskog razvoja i tehnologije Republike Slovenije, Uprava za regionalni razvoj i europsku teritorijalnu suradnju, sa sjedištem u Ljubljani. Tijelo odgovorno za upravljanje Programom na nacionalnoj razini u Republici Hrvatskoj je Ministarstvo regionalnoga razvoj i fondova Europske unije.

Podršku Upravljačkom tijelu u upravljanju Programom, informiranju javnosti i pružanju savjetodavnih usluga predlagateljima projekata pruža Zajedničko tehničko tajništvo koje čine zaposlenici iz obje države sudionice Programa. Podršku potencijalnim prijaviteljima projekata u Republici Hrvatskoj pruža osoba

zaposlena kao Info-točka sa sjedištem u Zagrebu. Konačnu odluku o odabiru projekata koji će se financirati kroz Program donosi Zajednički odbor za praćenje (*engl. Joint Monitoring Committee - JMC*) Programa koji čine predstavnici objiju država s nacionalne i regionalne razine.

Na treći poziv na dostavu projektnih prijedloga u sklopu Programa zaprimljeno je 228 prijava te je uvjetno odobreno 39 projekata, a 18 projekata našlo se na rezervnoj listi. U 39 odobrenih projekata sudjeluje 95 projektnih partnera iz Hrvatske. Ukupna IPA alokacija namijenjena za 3. poziv iznosi 13,76 milijuna eura kojima je pristupanjem Hrvatske Europskoj uniji pridodano 3,81 milijuna EFRR sredstava kojima će se sufinancirati dodatni projekti. Ugovaranje projekata iz 3. poziva je u tijeku.

Pristupanjem Republike Hrvatske Europskoj uniji, Program IPA prekogranične suradnje Slovenija – Hrvatska 2007.-2013. postao je Program IPA prekogranične suradnje Slovenija – Hrvatska 2007.-2013.

Tablica 36: Financijski pokazatelji statusa provedbe komponente II programa IPA, Program prekogranične suradnje Slovenija – Hrvatska 2007.-2013., od početka provedbe do kraja izvještajnog razdoblja 31. prosinca 2013. (sredstva EU, u milijunima eura)

	1. poziv - alokacije 2007.-2009.	2. poziv - alokacije 2010.-2011.	3. poziv - alokacije 2012.-2013.	Tehnička pomoć	UKUPNO
DODIJELJENA SREDSTVA	14,15	11,90	13,76	1,08	40,89
UGOVORENA SREDSTVA	6,22	6,28	ugovaranje u tijeku	1,08	13,58
UGOVORENO/ DODIJELJENO	43,96%	52,77%	n/p	100%	n/p
VERIFICIRANA SREDSTVA	4,17	4,23	n/p	0,88	9,28

3.2.3.3. Program IPA prekogranične suradnje Mađarska – Hrvatska 2007.-2013.

Program prekogranične suradnje Mađarska – Hrvatska 2007.-2013. temelji se na sljedećim prioritetima i mjerama:

Održivi okoliš i turizam (mjere: Održiv i atraktivan okoliš; Održiv turizam na području rijeka Mure, Drave i Dunava) i Razvoj gospodarske suradnje i zajedničkih ljudskih kapaciteta (Gospodarska suradnja; Razvoj zajedničkih ljudskih kapaciteta).

Program je namijenjen neprofitnim organizacijama i institucijama koje žele raditi na prekograničnom projektu s najmanje jednim prekograničnim partnerom: kao korisnici i podnositelji prijave mogu se javiti neprofitne pravne osobe, osnovane u skladu s javnim ili privatnim pravom koje djeluju u javnom i općem interesu. Sredstva su dostupna u programski prihvatljivom području za projekte zaštite okoliša, projekte koji jačaju gospodarsku i socijalnu koheziju, kao i zajednička istraživanja, razvoj i inovacije te projekte promocije prekogranične mobilnosti tržišta rada. Značajni dio sredstava namijenjen je razvojnim projektima iz područja turizma, uključujući razvoj turističke infrastrukture, kao i aktivnosti s ciljem očuvanja zajedničke kulturne baštine.

Prihvatljiva područja za financiranje obuhvaćaju sljedeće hrvatske županije: Međimursku, Koprivničko-križevačku, Virovitičko-podravsku i Osječko-baranjsku. Pridružena područja koja mogu koristiti najviše 20% od ukupnog financiranja iz sredstava Unije su: Varaždinska, Bjelovarsko-bilogorska, Požeško-slavonska i Vukovarsko-srijemska županija.

Vrijednost Programa za razdoblje 2007. – 2013. godine je 52,43 milijuna eura sredstava EU. Kao i u svim ostalim programima prekogranične suradnje u kojima sudjeluje Republika Hrvatska, projekti se financiraju do 85% bespovratnim sredstvima EU, dok sufinanciranje korisnika (tzv. nacionalno sufinanciranje) iznosi najmanje 15%. Neprofitne organizacije i udruge koje kao pravne osobe nisu izravni korisnici sredstava državnog proračuna RH imaju pravo na nacionalno sufinanciranje Ministarstva regionalnoga razvoja i fondova Europske unije. Predfinanciranje nije predviđeno. Sufinanciranje od strane EU kreće se od 0,01 do 3,00 milijuna eura po projektu, ovisno o prioritetu i mjeri.

Sustav provedbe je „podijeljeno upravljanje“, što znači da hrvatski projektni partneri mogu koristiti ukupnu alokaciju Programa bez ograničenja. Ulogu Upravljačkog tijela u Programu preuzeo je Ured premijera u Budimpešti, Mađarska. Tijelo odgovorno za upravljanje Programom na nacionalnoj razini u Republici Hrvatskoj je Ministarstvo regionalnoga razvoja i fondova Europske unije.

Ministarstvo regionalnoga razvoja i fondova Europske unije kao Nacionalno tijelo pruža podršku Upravljačkom tijelu u koordinaciji programskih aktivnosti u Republici Hrvatskoj. Zajednički odbor za praćenje (*engl. Joint Monitoring Committee - JMC*) koji se sastoji od predstavnika obje države s lokalne/regionalne i središnje razine, nadzire provedbu Programa i tijelo je koje odlučuje o odabiru projekata unutar pojedinog poziva na dostavu projektnih prijedloga. Podršku potencijalnim prijaviteljima projekata u Republici Hrvatskoj pruža osoba zaposlena kao Info-točka sa sjedištem u Osijeku.

U sklopu programa prekogranične suradnje Mađarska – Hrvatska 2007.-2013. u prethodnim izvještajnim razdobljima objavljena su ukupno tri poziva za dostavu projektnih prijedloga pri čemu je u sklopu trećeg poziva odobreno 39 projekata s ukupno 79 hrvatskih projektnih partnera. Odobreni projekti su ugovoreni u prvoj polovici 2013. godine, a ukupna ugovorena vrijednost koja se odnosi na hrvatske partnere iznosi 10,77 milijuna eura.

Odabir preostalih projekata stavljenih na rezervnu listu prema bodovima koje su dobili tijekom kvalitativne procjene, rezultirao je dodjelom sredstava za 13 novih projekata (odobreno na 12.sastanku Zajedničkog odbora za praćenje) i daljnjih 8 projekata (odobreno na 13. sastanku Zajedničkog odbora za praćenje). Projekti s Rezervne liste financirat će se dodatnim sredstvima koja su Programu dodijeljena nakon pristupanja Republike Hrvatske Europskoj uniji te iz povrata dodijeljenih, a neiskorištenih sredstava.

Pristupanjem Republici Hrvatske Europskoj uniji, IPA prekogranični program Mađarska – Hrvatska 2007.-2013. postao je Program prekogranične suradnje Mađarska – Hrvatska 2007.-2013.

Tablica 37: Financijski pokazatelji statusa provedbe komponente II programa IPA, Program prekogranične suradnje Mađarska - Hrvatska 2007.-2013., od početka provedbe do kraja izvještajnog razdoblja 31. prosinca 2013. (sredstva EU, u milijunima eura)

	1. poziv - alokacije 2007.- 2009.	2. poziv - alokacije 2010.- 2011.	3. poziv	Tehnička pomoć	UKUPNO
DODIJELJENA SREDSTVA	11,67	11,07	20,77	1,06	44,57
UGOVORENA SREDSTVA	7,18	7,81	10,77	1,06	26,82
UGOVORENO/ DODIJELJENO	61,53%	70,55%	51,85%	100%	60,18%
VERIFICIRANA SREDSTVA ²²	5,08	3,97	12,66	0,47	22,18

²² Odobreno krajnjim korisnicima iz Republike Hrvatske od strane FLC-a do 31. prosinca 2013.

3.3. OPERATIVNI PROGRAM „PROMET“

Upravljačko tijelo nadležno za upravljanje Operativnim programom je Ministarstvo pomorstva, prometa i infrastrukture, Posredničko tijelo razine 2 nadležno za provedbu Prioritetnih osi 2 i 3 je Središnja agencija za financiranje i ugovaranje programa i projekata Europske unije. Ministarstvo financija obnaša funkcije Tijela za ovjeravanje, dok Agencija za reviziju sustava provedbe programa Europske unije obavlja funkcije Tijela za reviziju, a Ministarstvo regionalnoga razvoja i fondova Europske unije ima ulogu Koordinacijskog tijela u Sustavu.

Odlukom Europske komisije C (2013) 5651 od 6. rujna 2013. odobren je Operativni program „Promet“ 2007.-2013., te su nastavljene aktivnosti započete pod višegodišnjim istoimenim programom financiranim kroz pretpristupni program pomoći (IPA) u sklopu komponente Regionalni razvoj.

Sredstva EU dodijeljena Operativnom programu „Promet“ za razdoblje 2007.–2013. iznose 236,98 milijuna eura, dok nacionalno sufinanciranje iznosi 41,82 milijuna eura, čime ukupna vrijednost Operativnog programa „Promet“ iznosi 278,80 milijuna eura.

Od početka korištenja programa do 31. prosinca 2013. godine ugovoreno je ukupno 93,90 milijuna eura (od čega 79,81 milijuna eura sredstava EU i 14,09 milijuna eura nacionalnog sufinanciranja), odnosno 33,68% dodijeljenih sredstava. Do kraja prosinca 2013. godine korisnicima je ukupno isplaćeno 63,05 milijuna eura (od čega 53,59 milijuna eura sredstava EU i 9,46 milijuna eura nacionalnog sufinanciranja), odnosno 67,15% ukupno ugovorenih bespovratnih sredstva.

U izvještajnom razdoblju potpisana su tri nova ugovora i jedan dodatak ugovoru u ukupnoj vrijednosti od 15,11 milijuna eura, te je krajnjim korisnicima plaćeno ukupno 15,44 milijuna eura od čega 13,12 milijuna eura sredstava EU. Od početka provedbe Operativnog programa sklopljena su ukupno 26 ugovora dok ih je u provedbi u izvještajnom razdoblju bilo 15. S provedbom je do kraja izvještajnog razdoblja završilo 11 ugovora vrijednosti 15,01 milijuna eura (od čega 12,76 milijuna eura sredstava EU), dok su u fazi ugovaranja 4 ugovora.

Tablica 38: Financijski pokazatelji statusa provedbe Operativnog programa „Promet“ u izvještajnom razdoblju od 1. srpnja 2013. do 31. prosinca 2013. (sredstva EU, u milijunima eura)

	PO 1	PO 2	PO 3	UKUPNO
UKUPNO DODIJELJENA SREDSTVA	221,63	7,86	7,49	236,98
UKUPNO UGOVORENA SREDSTVA	73,36	5,16	1,29	79,81
UGOVORENA SREDSTVA	10,78	0	0,08	10,86
UGOVORENO/ UKUPNO DODIJELJENO	4,86%	0%	1,07%	4,58%
DOZNAČENA SREDSTVA OD EK	3,13			3,13
PLAĆENO KRAJNIM KORISNICIMA	11,51	1,30	0,31	13,12
PLAĆENO / UKUPNO UGOVORENO ²³	15,69%	25,19%	24,03%	16,44%
PLAĆENO/ UKUPNO DODIJELJENO	5,19%	16,54%	4,14%	5,54%
DOZNAČENO / UKUPNO DODIJELJENO	1,32%			1,32%
TRAŽENO OD EK	10,64	0,81	0,31	11,76
TRAŽENO OD EK /UKUPNO UGOVORENO	14,50%	15,70%	24,03%	14,73%
TRAŽENO OD EK /UKUPNO DODIJELJENO	4,80%	10,31%-	4,14%	4,96%

Prioritetna os 1: Unapređenje željezničkog prometa u Republici Hrvatskoj

Prioritetna os 2: Unapređenje sustava unutarnje plovidbe u Republici Hrvatskoj

Prioritetna os 3: Tehnička pomoć

Tablica 39: Financijski pokazatelji statusa provedbe Operativnog programa „Promet“ od početka provedbe do kraja izvještajnog razdoblja 31. prosinca 2013. (sredstva EU, u milijunima eura)

	PO 1	PO 2	PO 3	UKUPNO
UKUPNO DODIJELJENA SREDSTVA	221,63	7,86	7,49	236,98
UKUPNO UGOVORENA SREDSTVA	73,36	5,16	1,29	79,81
UKUPNO UGOVORENO / UKUPNO DODIJELJENO	33,10%	65,65%	17,22%	33,68%
UKUPNO DOZNAČENA SREDSTVA OD EK	58,98			58,98
UKUPNO PLAĆENO KRAJNIM KORISNICIMA	48,74	3,75	1,10	53,59
UKUPNO PLAĆENO/ UKUPNO UGOVORENA SREDSTVA	66,44%	72,67%	85,27%	67,15%
UKUPNO PLAĆENO/ UKUPNO DODIJELJENA SREDSTVA	21,99%	47,70%	14,69%	22,61%
UKUPNO DOZNAČENO / UKUPNO DODIJELJENO	24,89%			24,89%
UKUPNO TRAŽENO OD EK ²⁴	65,18	3,88	1,69	70,75
UKUPNO TRAŽENO OD EK / UKUPNO UGOVORENO	88,85%	75,19%	n/p	88,65%
UKUPNO TRAŽENO OD EK / UKUPNO DODIJELJENO	29,41%	49,36%	22,56%	29,85%

Prioritetna os 1: Unapređenje željezničkog prometa u Republici Hrvatskoj

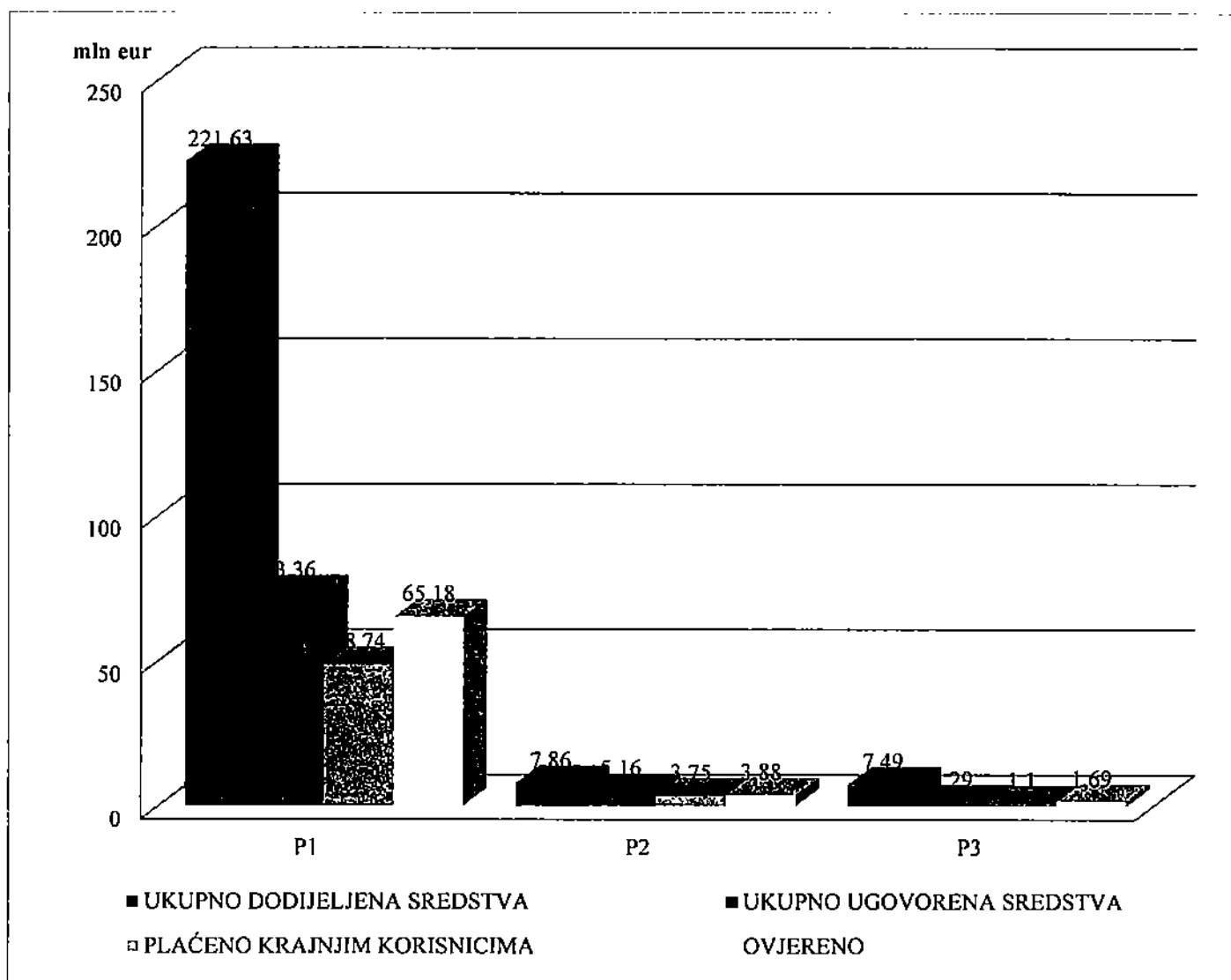
Prioritetna os 2: Unapređenje sustava unutarnje plovidbe u Republici Hrvatskoj

Prioritetna os 3: Tehnička pomoć

²³ Pokazatelj omjera plaćeno / ukupno ugovoreno iskazuje plaćeno u izvještajnom razdoblju (1. srpnja do 31. prosinca 2013. godine) u odnosu na ukupno ugovoreni iznos od početka provedbe Operativnog programa.

²⁴ Uključeni avans 1 u iznosu 16,05 milijuna eura i avans 2 u iznosu 2,46 milijuna eura.

Grafikon 13: Grafički prikaz statusa provedbe Operativnog programa „Promet“ od početka provedbe do kraja izvještajnog razdoblja 31. prosinca 2013. (sredstva EU, u milijunima eura)



U okviru Prioritetne osi 1 Unapređenje željezničkog prometa u Republici Hrvatskoj, u studenom 2013. godine, objavljen je poziv na dostavu projektnih prijedloga za „Modernizaciju željezničke infrastrukture“. Maksimalni procijenjeni iznos dostupan kroz ovaj ograničeni poziv za dostavu projektnih prijedloga iznosio je 133 milijuna eura.

U istom razdoblju potpisana su dva nova ugovora o uslugama, i to za projekte:

- Priprema projekata i ostale projektne dokumentacije za projekt Rekonstrukcija i elektrifikaciju željezničke pruge Vinkovci – Vukovar;
- Modernizacija i rekonstrukcija kolosijeka, izgradnja drugog kolosijeka te izgradnja dvostrukog kolosijeka pruge Dugo Selo – Novska, faza 2 i 3, priprema projektne dokumentacije.

Također, potpisan je i jedan dodatak ugovoru za projekt Obnova i rekonstrukcija pruge na dionici Okučani – Novska, ugovor o izvođenju radova na građevinskim i elektrotehničkim postrojenjima pruge.

U izvještajnom razdoblju u fazi provedbe bilo je 10 ugovora:

1. Obnova i rekonstrukcija pruge na dionici Okučani – Novska, ugovor o izvođenju radova na građevinskim i elektrotehničkim postrojenjima pruge;

2. Obnova i rekonstrukcija pruge na dionici Okučani – Novska, ugovor o izvođenju radova na signalno sigurnosnim i telekomunikacijskim uređajima;
3. Obnova i rekonstrukcija pruge na dionici Okučani – Novska, ugovor o nadzoru radova;
4. Modernizacija i rekonstrukciju željezničke pruge Dugo Selo – Novska, faza 1- Priprema projektne dokumentacije, ugovor o uslugama;
5. Priprema projekata i ostale projektne dokumentacije za projekt Izgradnja nove dvokolosiječne željezničke pruge Goljak – Skradnik, ugovor o uslugama;
6. Priprema projekata i ostale projektne dokumentacije za projekt Nadogradnja i rekonstrukcija dionice Križevci – Koprivnica – državna granica s izgradnjom drugog kolosijeka, ugovor o uslugama;
7. Priprema projekata i ostale projektne dokumentacije za projekt Nadogradnja, izgradnja nove dvokolosiječne željezničke pruge te drugog kolosijeka na dionici željezničke pruge Hrvatski Leskovac – Karlovac, ugovor o uslugama;
8. Izrada projektne dokumentacije za izgradnju poslovne zgrade Agencije za sigurnost željezničkog prometa, ugovor o uslugama;
9. Priprema projekata i ostale projektne dokumentacije za projekt Rekonstrukcija i elektrifikaciju željezničke pruge Vinkovci – Vukovar;
10. Modernizacija i rekonstrukcija kolosijeka, izgradnja drugog kolosijeka te izgradnja dvostrukog kolosijeka pruge Dugo Selo – Novska, faza 2 i 3.

Od početka provedbe Operativnog programa do zadnjeg dana izvještajnog razdoblja s provedbom su završila četiri ugovora:

1. Potpora HŽ Infrastrukturi u ocjeni natječajne dokumentacije za radove, ugovor o uslugama;
2. Sustav signalnosigurnosnih uređaja na zagrebačkom Glavnom kolodvoru - Izvođenje radova, ugovor o radovima;
3. Sustav signalnosigurnosnih uređaja na zagrebačkom Glavnom kolodvoru - Nadzor radova, ugovor o uslugama;
4. Sustav signalnosigurnosnih uređaja na zagrebačkom Glavnom kolodvoru - Isporuka skretnica, ugovor o nabavi roba.

U okviru Prioritetne osi 2 Unapređenje sustava unutarnje plovidbe u Republici Hrvatskoj, u drugoj polovici 2013. godine nije bilo objavljenih poziva na dostavu projektnih prijedloga. U prvoj polovici 2013. godine objavljena su tri poziva za nadmetanje, od kojih dva za ugovore o uslugama, i to za projekte:

- Izgradnja i rekonstrukcija Južne obale luke Osijek - Tehnička pomoć za pripremu projektne dokumentacije, no međutim procedura nabave prema PRAG-u je otkazana te je u pripremi nova procedura nabave prema Zakonu o javnoj nabavi;
- Puna implementacija riječnih informacijskih servisa na rijeci Savi - implementacija RIS i govornih VHS sustava na rijeci Savi;

te jedan za ugovor za nabavu roba naziva Puna implementacija riječnih informacijskih servisa na rijeci Savi - implementacija RIS i govornih VHS sustava na rijeci Savi.

U istome razdoblju nije bilo potpisanih novih ugovora.

U izvještajnom razdoblju u fazi provedbe bila su 4 ugovora:

1. Obnova i unaprjeđenje plovnog puta rijeke Save, ugovor o uslugama;
2. Tehnička pomoć za obnovu luke Vukovar – nova luka istok, ugovor o uslugama;
3. Riječna luka Slavonski Brod – terminal za prihvat opasnog tereta; okvirni ugovor;
4. Master plan za Novu luku Sisak – Tehnička pomoć za pripremu projektne dokumentacije, ugovor o uslugama.

Od početka provedbe Operativnog programa do zadnjeg dana izvještajnog razdoblja s provedbom su završila četiri ugovora:

1. Tehnička pomoć za pregled dokumentacije za obnovu i poboljšanje plovnog puta rijeke Save, okvirni ugovor;
2. Tehnička pomoć za pregled dokumentacije za obnovu luke Vukovar – nova luka istok, okvirni ugovor;
3. Tehnička pomoć za pregled dokumentacije za obnovu južnog pristana riječne luke Osijek, okvirni ugovor;
4. Master plan za Novu luku Sisak – Tehnička pomoć za pripremu projektne dokumentacije, ugovor o uslugama.

U okviru Prioritetne osi 3 Tehnička pomoć, u drugoj polovici 2013. godine objavljen je jedan poziv na dostavu projektnih prijedloga, namijenjen tijelima u sustavu upravljanja i kontrole Operativnog programa „Promet“.

U istom razdoblju potpisan je jedan novi okvirni („*framework*“) ugovor za projekt Potpora u pripremi Strateške procjene utjecaja na okoliš za Strategiju prometnog razvoja RH.

U izvještajnom razdoblju u fazi provedbe bilo je 5 ugovora:

1. Potpora u pripremi Strategije prometnog razvitka RH - Strategija prometnog razvitka Republike Hrvatske;
2. Tehnička pomoć Operativnoj strukturi za promet za upravljanje Operativnim programom i provedbu projekata;
3. Potpora u pripremi Strategije prometnog razvitka RH - Prometni model za Republiku Hrvatsku;
4. Potpora u pripremi strateške procjene utjecaja na okoliš za strategiju prometnog razvitka Republike Hrvatske;
5. Potpora Operativnoj strukturi za promet u samostalnoj identifikaciji, ocjenjivanju i pripremi projekata.

Od početka provedbe Operativnog programa do zadnjeg dana izvještajnog razdoblja ukupno su s provedbom završila tri ugovora:

1. Potpora Operativnoj strukturi za promet u samostalnoj identifikaciji, ocjenjivanju i pripremi projekata - ugovor o uslugama;
2. Tehnička pomoć Operativnoj strukturi za promet za upravljanje Operativnim programom i provedbu projekata – ugovor o uslugama;
3. Potpora u pripremi Strategije prometnog razvitka RH - Tehnička pomoć pri osnivanju tehničkog tajništva za organizaciju i upravljanje procesom izrade sektorskih prometnih razvojnih strategija – okvirni ugovor.

3.4. OPERATIVNI PROGRAM „ZAŠTITA OKOLIŠA“

Upravljačko tijelo nadležno za upravljanje Operativnim programom „Zaštita okoliša“ je Ministarstvo zaštite okoliša i prirode, a posrednička tijela nadležna za provedbu prioriternih osi su Ministarstvo poljoprivrede kao Posredničko tijelo razine 1 te Fond za zaštitu okoliša i energetske učinkovitost, Hrvatske vode i Središnja agencija za financiranje i ugovaranje programa i projekata Europske unije kao Posrednička tijela razine 2. Ministarstvo financija obnaša funkcije Tijela za ovjeravanje, dok Agencija za reviziju sustava provedbe programa Europske unije obavlja funkcije Tijela za reviziju, a Ministarstvo regionalnoga razvoja i fondova Europske unije ima ulogu Koordinacijskog tijela u Sustavu.

Odlukom Europske komisije C (2013) 5646 od 6. rujna 2013. odobren je Operativni program „Zaštita okoliša“ 2007.-2013., te su nastavljene aktivnosti započete pod višegodišnjim istoimenim programom financiranim kroz pretpristupni program pomoći (IPA) u sklopu komponente Regionalni razvoj.

Operativni program se financira sredstvima EU u iznosu od 281,09 milijuna eura, od čega je za Prioritetnu os 1 (gospodarenje otpadom) namijenjeno 73,94 milijuna eura, za Prioritetnu os 2 (upravljanje vodama) 199,09 milijuna eura, te za Prioritetnu os 3 (tehnička pomoć) 8,06 milijuna eura.

Tijela Sustava upravljanja i kontrole sudjelovala su na radionicama i seminarima koje su organizirali Ministarstvo financija/Nacionalni fond, Ministarstvo regionalnoga razvoja i fondova Europske unije, Središnja agencija za financiranje i ugovaranje programa i projekata Europske unije te Državna škola za javnu upravu. Radionice su organizirane i u okviru *twinning* projekta „Daljnje jačanje funkcioniranja AFCOS sustava RH s ciljem učinkovite zaštite financijskih interesa EU. Također, prema preporukama revizije djelatnici svih tijela pohađali su i izobrazbu iz područja javne nabave, koja omogućava stjecanje certifikata.

Korisnici bespovratnih sredstava su:

- za prioritetnu os 1: županijske komunalne tvrtke (mjera 1.1.), kao i JLS, komunalne tvrtke i Ministarstvo zaštite okoliša i prirode (mjera 1.2.);
- za prioritetnu os 2: JL(R)S, operateri vodnokomunalne infrastrukture (komunalne tvrtke) i Hrvatske vode;
- za prioritetnu os 3: Upravljačko tijelo i Posrednička tijela koja su dio Sustava upravljanja i kontrole za Operativni program „Zaštita okoliša“.

Provedba projekata izgradnje Županijskog centra za gospodarenje otpadom (dalje u tekstu: ŽCGO) Marišćina i ŽCGO Kaštijun predviđena je putem 5 ugovora (1 ugovor za radove, 3 ugovora za usluge i 1 ugovor za nabavu opreme). U drugoj polovici 2013. godine u tijeku su bili natječajni postupci za dva preostala natječaja za nabavu opreme za oba projekta, a u provedbi su u istom razdoblju bila dva ugovora za radove i tri ugovora za usluge. U drugoj polovici 2013. godine za Prioritetnu os 1 ukupno je isplaćeno 4,50 milijuna eura što iznosi 6,09% dodijeljenih sredstava. U istom razdoblju i od Komisije zatraženo 4,50 milijuna eura što iznosi 6,09% dodijeljenih sredstava.

Provedba ugovora o uslugama za pripremu projektne dokumentacije za sanaciju visokoonečišćene lokacije jame Sovjak (ukupne vrijednosti 0,54 milijuna eura) završila je u studenom 2013. Za ovu mjeru nije bilo plaćanja u drugoj polovici 2013. godine, s obzirom da do kraja godine nije odobreno završno izvješće, pa se završno plaćanje planira u 2014. godini.

Za Prioritetnu os 2 (upravljanje vodama), u izvještajnom su razdoblju zaključeni svi predviđeni ugovori za tri projekta izgradnje vodno-komunalne infrastrukture te je provedba projekata u završnoj fazi. Riječ je o sljedećim projektima:

- Sustav vodoopskrbe i odvodnje s uređajem za pročišćavanje otpadnih voda grada Slavenskog Broda (projekt vrijednosti 24,02 milijuna eura, provodi se putem 4 ugovora - dva ugovora za radove, ugovor za usluge i ugovor za nabavu opreme);
- Sustav vodoopskrbe i odvodnje s uređajem za pročišćavanje otpadnih voda grada Knina (projekt vrijednosti 12,34 milijuna eura, provodi se putem 5 ugovora - dva ugovora za radove, dva ugovora za usluge i ugovor za nabavu opreme);
- Sustav vodoopskrbe i odvodnje s uređajem za pročišćavanje otpadnih voda grada Drniša (projekt vrijednosti 5,79 milijuna eura, provodi se putem 4 ugovora - dva ugovora za radove, ugovor za usluge i ugovor za nabavu opreme).

Projekt Program za otpadne vode Sisak (ukupne vrijednosti 25,31 milijun eura) provodit će se putem pet ugovora (3 ugovora za radove, ugovor za usluge i ugovor za nabavu opreme), od kojih su u ranijem izvještajnom razdoblju zaključena tri ugovora (za radove, usluge i nabavu opreme), a dva ugovora za radove zaključena su u drugoj polovici 2013. godine.

Za projekt Priprema projekata za sufinanciranje sredstvima Strukturnih fondova EU u svrhu zaštite vodnih resursa Hrvatske kroz poboljšanje sustava vodoopskrbe i integriranih sustava upravljanja otpadnim vodama zaključena su 4 ugovora (2 ugovora s po 2 grupe predmeta nabave) za usluge, od čega 2 ugovora u ovom izvještajnom razdoblju. Riječ je o projektu ukupne vrijednosti 6,29 milijuna eura u okviru kojeg će biti pripremljena dokumentacija za daljnjih 16 infrastrukturnih projekata koji će biti predloženi za financiranje iz strukturnih fondova u idućem programskom razdoblju.

U lipnju 2013. godine Odlukom Europske komisije odobreno je sufinanciranje dva projekta:

- Sustav odvodnje s uređajima za pročišćavanje otpadnih voda grada Poreča (ukupno procijenjene vrijednosti 67,2 milijuna eura);
- Projekt poboljšanja vodne infrastrukture u Osijeku (ukupno procijenjene vrijednosti 72,5 milijuna eura).

Za navedene projekte u tijeku je procedura javne nabave. U izvještajnom razdoblju objavljen je natječaj za 4 ugovora (3 ugovora za radove i 1 za nadzor) projekta Osijek i 1 ugovor za nadzor projekta Poreč.

U izvještajnom razdoblju objavljen je poziv za dostavu projektnog prijedloga za Vukovar te su dostavljene projektne prijave i započeli su postupci provjere i odabira projekata za dodjelu bespovratnih sredstava, dok je za Čakovec objavljen poziv za dostavu projektnih prijedloga.

U drugoj polovici 2013. godine za Prioritetnu os 2 ugovoreno je 12,15 milijuna eura, što predstavlja 6,10% dodijeljenih sredstava. Plaćeno je ukupno 6,44 milijuna eura, što iznosi 3,23% dodijeljenih sredstava, a od Komisije je zatraženo 7,57 milijuna eura, što iznosi 3,80% dodijeljenih sredstava.

Za Prioritetnu os 3 (tehnička pomoć) u izvještajnom razdoblju započela je provedba ugovora o uslugama Tehnička pomoć za upravljanje IPA/SF OP-a, koji je namijenjen jačanju administrativnog kapaciteta u provedbi tranzicije IPA-SF.

U Prioritetnoj osi 3, u drugoj polovici 2013. plaćeno je i zatraženo od Komisije ukupno 0,22 milijuna eura, što iznosi 2,73% dodijeljenih sredstava.

Na razini Operativnog programa, u izvještajnom razdoblju ugovoreno je 4,32% ukupno dodijeljena sredstva, plaćeno je 3,97% ukupno dodijeljenih sredstava, a od Komisije je zatraženo 4,37% ukupno dodijeljenih sredstava.

Tablica 40: Financijski pokazatelji statusa provedbe Operativnog programa „Zaštita okoliša“ u izvještajnom razdoblju od 1. srpnja 2013. do 31. prosinca 2013. (sredstva EU, u milijunima eura)

	PO 1	PO 2	PO 3	UKUPNO
UKUPNO DODIJELJENA SREDSTVA	73,94	199,09	8,06	281,09
UKUPNO UGOVORENA SREDSTVA	45,60	48,77	1,92	96,29
UGOVORENA SREDSTVA	0	12,15	0	12,15
UGOVORENO/UKUPNO DODIJELJENO	0%	6,10%	0%	4,32%
DOZNAČENA SREDSTVA OD EK	6,93			6,93
PLAĆENO KRAJNIM KORISNICIMA	4,50	6,44	0,22	11,16
PLAĆENO/UKUPNO UGOVORENO ²⁵	9,87%	13,20%	11,46%	11,59%
PLAĆENO/UKUPNO DODIJELJENO	6,09%	3,23%	2,73%	3,97%
DOZNAČENO/UKUPNO DODIJELJENO	2,47%			2,47%
TRAŽENO OD EK	4,50	7,57	0,22	12,29
TRAŽENO OD EK / UKUPNO UGOVORENO	9,87%	15,52 %	11,46%	12,76%
TRAŽENO OD EK / UKUPNO DODIJELJENO	6,09%	3,80 %	2,73%	4,37 %

Prioritetna os 1: Razvoj infrastrukture za gospodarenje otpadom radi uspostave cjelovitog sustava gospodarenja otpadom u Hrvatskoj

Mjera 1.1.: Uspostava novih centara za gospodarenje otpadom na županijskoj/regionalnoj razini

Mjera 1.2.: Sanacija lokacija visoko onečišćenih otpadom (cme točke)

Prioritetna os 2: Zaštita vodnih resursa Hrvatske kroz poboljšanje sustava vodoopskrbe te integriranog sustava upravljanja otpadnim vodama

Mjera 2.1.: Uspostava modernih vodoopskrbnih sustava i mreža

Mjera 2.2.: Izgradnja uređaja za pročišćavanje otpadnih voda za otpadne vode iz domaćinstava i industrije i poboljšanje kanalizacijske mreže

Prioritetna os 3: Tehnička pomoć

Mjera 3.1.: Upravljanje programom

²⁵ Pokazatelj omjera plaćeno / ukupno ugovoreno iskazuje plaćeno u izvještajnom razdoblju (1. srpnja do 31. prosinca 2013. godine) u odnosu na ukupno ugovoreni iznos od početka provedbe Operativnog programa.

Tablica 41: Financijski pokazatelji statusa provedbe Operativnog programa „Zaštita okoliša“ od početka provedbe do kraja izvještajnog razdoblja 31. prosinca 2013. (sredstva EU, u milijunima eura)

	PO 1	PO 2	PO 3	UKUPNO
UKUPNO DODIJELJENA SREDSTVA	73,94	199,09	8,06	281,09
UKUPNO UGOVORENA SREDSTVA	45,60	48,77	1,92	96,29
UKUPNO UGOVORENO/ UKUPNO DODIJELJENO	61,67%	24,50%	23,82%	34,26%
UKUPNO DOZNAČENA SREDSTVA OD EK		59,18		59,18
UKUPNO PLAĆENO KRAJNIM KORISNICIMA	13,46	26,03	1,04	40,53
UKUPNO PLAĆENO/ UKUPNO UGOVORENA SREDSTVA	29,52%	53,37%	54,17%	42,09%
UKUPNO PLAĆENO/ UKUPNO DODIJELJENA SREDSTVA	18,20%	13,07%	12,90%	14,42%
UKUPNO DOZNAČENO/ UKUPNO DODIJELJENO		21,05%		21,05%
UKUPNO TRAŽENO OD EK ²⁶	22,68	47,22	1,57	71,47
UKUPNO TRAŽENO OD EK / UKUPNO UGOVORENO	39,07%	69,95%	53,91%	55,00%
UKUPNO TRAŽENO OD EK / UKUPNO DODIJELJENO	24,09%	17,13%	12,88%	18,84%

Prioritetna os 1: Razvoj infrastrukture za gospodarenje otpadom radi uspostave cjelovitog sustava gospodarenja otpadom u Hrvatskoj

Mjera 1.1.: Uspostava novih centara za gospodarenje otpadom na županijskoj/regionalnoj razini

Mjera 1.2.: Sanacija lokacija visoko onečišćenih otpadom (crne točke)

Prioritetna os 2: Zaštita vodnih resursa Hrvatske kroz poboljšanje sustava vodoopskrbe te integriranog sustava upravljanja otpadnim vodama

Mjera 2.1.: Uspostava modernih vodoopskrbnih sustava i mreža

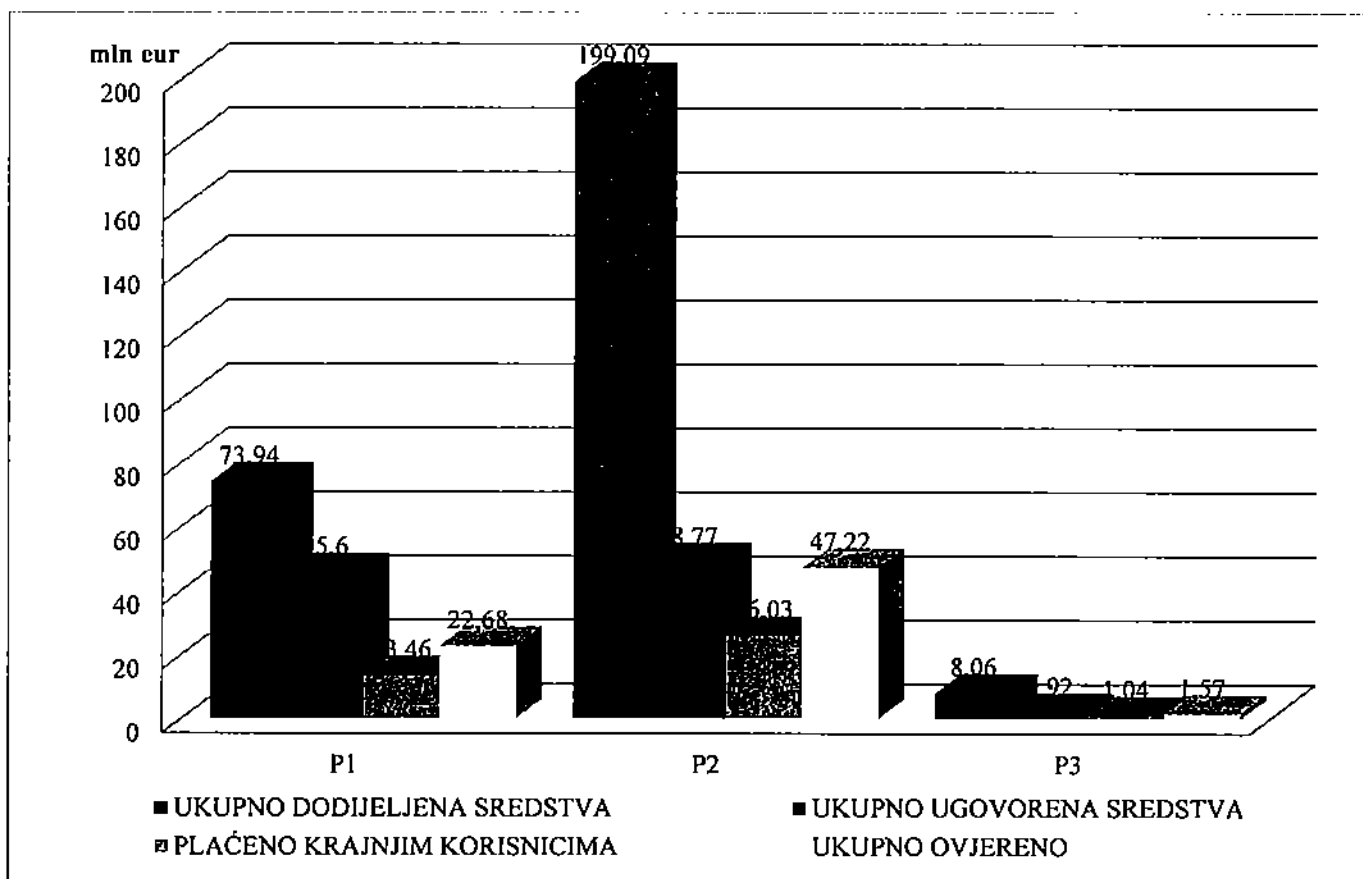
Mjera 2.2.: Izgradnja uređaja za pročišćavanje otpadnih voda za otpadne vode iz domaćinstava i industrije i poboljšanje kanalizacijske mreže

Prioritetna os 3: Tehnička pomoć

Mjera 3.1.: Upravljanje programom

²⁶ Uključeni avans 1 u iznosu 16,05 milijuna eura i avans 2 u iznosu 2,46 milijuna eura.

Grafikon 14: Grafički prikaz statusa provedbe Operativnog programa „Zaštita okoliša“ od početka provedbe do kraja izvještajnog razdoblja 31. prosinca 2013. (sredstva EU, u milijunima eura)



Ukupno je do 31. prosinca 2013. godine ugovoreno 96,29 milijuna eura, što čini 34,26% dodijeljenih sredstava. Isplaćeno je 40,53 milijuna eura ili 42,09% ugovorenog iznosa, odnosno 14,42% dodijeljenog iznosa. U istom razdoblju ovjereno je 52,97 milijuna eura (bez uključenog avansa), što iznosi 55,01% ugovorenog i 18,84% dodijeljenog iznosa.

U Prioritetnoj osi 1, za projekte ŽCGO Marišćina, ŽCGO Kaštijun te tehnička pomoć za izradu dokumentacije za sanaciju Sovjak, ukupno je dosad sklopljeno 9 ugovora (2 za radove, 7 za usluge), od čega su s provedbom završila 4 ugovora za usluge. Dosad je ugovoreno 45,60 milijuna eura, odnosno 61,67% dodijeljenih sredstava. Isplaćeno je 13,46 milijuna eura, što iznosi 29,52% ugovorenih, odnosno 18,20% dodijeljenih sredstava.

U Prioritetnoj osi 2 za četiri infrastrukturna projekta sklopljeno je 18 ugovora (9 radova, 4 nabave opreme i 5 usluge) od čega su 4 ugovora završena (3 za nabavu opreme i 1 za usluge), a 4 ugovora o radovima su u završnoj fazi. Za pripremu projekata sklopljena su dva ugovora za usluge s ukupno 4 grupe predmeta nabave. Ugovoreno je 48,77 milijuna eura odnosno 24,50% dodijeljenih sredstava, plaćeno je 26,03 milijuna eura što iznosi 53,37% ugovorenih odnosno 13,07% dodijeljenih sredstava.

U Prioritetnoj osi 3 dosad je sklopljeno ukupno pet ugovora za usluge, od čega su 4 ugovora završila s provedbom.

Ugovoreno je 1,92 milijuna eura odnosno 23,82% dodijeljenih sredstava. Isplaćeno je 1,04 milijuna eura, što iznosi 54,17% ugovorenih, odnosno 12,90% dodijeljenih sredstava.

3.5. OPERATIVNI PROGRAM „REGIONALNA KONKURENTNOST“

Sustav upravljanja i kontrole korištenja strukturnih instrumenata Europske unije u okviru Operativnog programa „Regionalna konkurentnost“ sastoji se od: Ministarstva regionalnoga razvoja i fondova Europske unije u svojstvu Upravljačkog tijela (koje je ujedno zadržalo i operativnu nadležnost nad Prioritetnom osi 1), Ministarstva poduzetništva i obrta te Ministarstva znanosti, obrazovanja i sporta kao Posredničkih tijela razine 1 nadležnih za Prioritetnu os 2, Ministarstva gospodarstva kao Posredničkog tijela razine 1 za Prioritetnu os 3 te Središnje agencije za financiranje i ugovaranje programa i projekata Europske unije kao Posredničkog tijela razine 2 nadležnog za sve Prioritetne osi ovog Operativnog programa. Ministarstvo financija obnaša funkcije Tijela za ovjeravanje, dok Agencija za reviziju sustava provedbe programa Europske unije obavlja funkcije Tijela za reviziju, a Ministarstvo regionalnoga razvoja i fondova Europske unije ima ulogu Koordinacijskog tijela u Sustavu.

Odlukom Europske komisije C (2013) 5650 od 6. rujna 2013. odobren je Operativni program „Regionalna konkurentnost“ za programsko razdoblje 2007.-2013., te su nastavljene aktivnosti započete pod višegodišnjim istoimenim programom financiranim kroz pretpripremni program pomoći (IPA) u sklopu komponente Regionalni razvoj.

Ukupno dodijeljena financijska sredstva za ovaj Operativni program iznose 223,62 milijuna eura. Od toga je udio sredstava EU 187,78 milijuna eura, nacionalni udio je 35,84 milijuna eura od čega je 12,09 milijuna eura nacionalnog javnog financiranja i 23,75 milijuna eura nacionalnog privatnog financiranja.

Iznos od 187,78 milijuna eura sredstava EU, dodijeljenih Operativnom programu „Regionalna konkurentnost 2007.-2013.“ predstavlja veliko povećanje sredstava EU u odnosu na prethodno izvještajno razdoblje kada su dodijeljena sredstva iznosila 81,99 milijuna eura. U predmetnom izvještajnom razdoblju, sredstva su znatno povećana dodjelom sredstava iz Europskog fonda za regionalni razvoj.

Od početka provedbe Operativnog programa do 31. prosinca 2013. godine, ukupno je ugovoreno 65,82 milijuna eura, što čini 35,05% dodijeljenih EU sredstava, a ukupno je plaćeno 45,08 milijuna eura, odnosno 68,49% ugovorenih sredstava EU. U izvještajnom razdoblju ugovoreno je 0,95 milijuna eura, odnosno 0,51% dodijeljenih sredstava EU, a isplaćeno 9,74 milijuna eura što predstavlja 14,80% ukupno ugovorenih sredstava EU.

U Prioritetnoj osi 1 Razvoj i unaprjeđenje regionalne infrastrukture i jačanje atraktivnosti regija u okviru sheme dodjele bespovratnih sredstava za razvoj poslovne infrastrukture, do kraja 2013. godine objavljena su četiri poziva. U okviru prva dva poziva dodjele bespovratnih sredstava ugovoreno je ukupno 25 projekata (6 u prvom i 19 u drugom pozivu). Sveukupno, od početka provedbe do kraja 2013. godine završena je provedba 21 projekta od ugovorenih 25. U ovom izvještajnom razdoblju s provedbom je završilo 10 projekata iz drugog poziva, a do kraja prve polovice 2014. godine očekuje se završetak provedbe preostala 4 projekta ugovorena u okviru drugog poziva dodjele bespovratnih sredstava.

Treći poziv dodjele bespovratnih sredstava jedinicama lokalne i područne (regionalne) samouprave otvoren je u ožujku 2013. i trajao je do lipnja 2013. godine. Stoga su u izvještajnom razdoblju ocjenjivani projektni prijedlozi, a ugovaranje projekata završava u prvoj polovici 2014. godine. Četvrti poziv za dodjelu bespovratnih sredstava za razvoj poslovne infrastrukture objavljen je u prosincu 2013. godine te je odabir projekata u tijeku.

U području Prioritetne osi 2 Jačanje konkurentnosti hrvatskog gospodarstva kroz mjeru 2.1. Razvoj poslovne klime i konkurentnosti MSP u 2013. godini dodijeljene su 53 bespovratne potpore malim i srednjim poduzetnicima putem potpora za povećanje konkurentnosti malih i srednjih poduzetnika – faza I. U prethodnom razdoblju potpisano je 49 ugovora, dok su u ovom izvještajnom razdoblju potpisana i preostala 4 ugovora.

Završena je provedba dva ugovora: Jačanje konkurentnosti hrvatskih obrta korištenjem informacijsko-telekomunikacijske tehnologije i Poboljšanje administrativne učinkovitosti na nacionalnoj razini.

U prosincu 2013. godine objavljen je u okviru mjere Razvoja poslovne klime i konkurentnosti MSP poziv na dostavu projektnih prijedloga Povećanje gospodarske aktivnosti i konkurentnosti malih i srednjih poduzeća, koji je trenutno u fazi vrednovanja zaprimljenih projektnih prijedloga.

U području Prioritetne osi 2 Jačanje konkurentnosti hrvatskog gospodarstva kroz mjeru 2.2. Istraživanje, razvoj i transfer tehnologije u ovom izvještajnom razdoblju, u prosincu 2013. godine, raspisana su dva poziva na dostavu prijedloga: Razvoj istraživačke infrastrukture na kampusu Sveučilišta u Rijeci i Priprema zalihe infrastrukturnih projekata za EFRR 2014.-2020.

U području transfera tehnologije i usluge podrške trgovačkim društvima utemeljenim na znanju, u provedbi je 19 ugovora dodjele bespovratnih sredstava sklopljenih sa sveučilištima i znanstvenim institutima u okviru Fonda za ulaganje u znanost i inovacije.

Za veliki projekt izgradnje i pokretanja Inkubacijskog centra za bioznanosti i komercijalizaciju tehnologije (BIOCentar) u provedbi su ugovor o radovima, ugovor o nadzoru nad izvođenjem radova i ugovor o pružanju tehničke pomoći. U prethodnom izvještajnom razdoblju raspisan je i natječaj za nabavu opreme za Inkubacijski centar za bioznanosti i komercijalizaciju tehnologije (BIOCentar), a evaluacija je završila u ovom izvještajnom razdoblju.

U području Prioritetne osi 3 Tehnička pomoć u ovom izvještajnom razdoblju završena je provedba projekta Podrška Operativnoj strukturi za Operativni program „Regionalna konkurentnost“ u upravljanju Operativnim programom – dodatne aktivnosti. U četvrtom kvartalu 2013. godine započela je priprema poziva na dostavu projektnih prijedloga u okviru projekta Podrška upravljanju Operativnim programom i jačanju kapaciteta. U istom razdoblju zaključena su dva nova ugovora o uslugama: Izrada Strategije pametne specijalizacije i Podrška u poboljšanju regionalne i teritorijalne dimenzije programskih dokumenata za EU fondove za razdoblje 2014.-2020.

Tablica 42: Financijski pokazatelji statusa provedbe Operativnog programa "Regionalna konkurentnost 2007.-2013." u razdoblju od 1. srpnja 2013. do 31. prosinca 2013. (sredstva EU, u milijunima eura)

	PO 1	PO 2		PO 3	UKUPNO
	M 1.1.	M 2.1.	M 2.2.	M 3.1.	
UKUPNO DODIJELJENA SREDSTVA	62,16	57,38	56,42	11,82	187,78
UKUPNO UGOVORENA SREDSTVA	19,66	22,36	19,46	4,34	65,82
UGOVORENA SREDSTVA	0,00	0,52	0,00	0,43	0,95
UGOVORENO/ UKUPNO DODIJELJENO	0,00%	0,91%	0,00%	3,64%	0,51%
DOZNAČENA SREDSTVA OD EK	2,64				2,64
PLAĆENO KRAJNJIM KORISNICIMA	1,56	6,14	1,20	0,84	9,74 ²⁷
PLAĆENO / UKUPNO UGOVORENO ²⁸	7,93%	27,46%	6,17%	19,35%	14,80%
PLAĆENO /UKUPNO DODIJELJENO	2,51%	10,70%	2,13%	7,11%	5,19%
DOZNAČENO / UKUPNO DODIJELJENO	1,41%				1,41%
TRAŽENO OD EK	6,17	2,05		0,84	9,06
TRAŽENO OD EK /UKUPNO UGOVORENO	31,38%	4,90%		19,35%	13,76%
TRAŽENO OD EK /UKUPNO DODIJELJENO	9,93%	1,80%		7,11%	4,82%

Prioritetna os 1. – Razvoj i unaprjeđenje regionalne infrastrukture i jačanje atraktivnosti regija
Mjera 1.1.: Podrška razvoju javne infrastrukture
Prioritetna os 2. - Jačanje konkurentnosti hrvatskog gospodarstva

Mjera 2.1.: Razvoj poslovne klime i konkurentnosti MSP
Mjera 2.2 – Istraživanje, razvoj i transfer tehnologije
Prioritetna os 3. - Tehnička pomoć
Mjera 3.1 - Upravljanje Operativnim programom i jačanje institucionalne sposobnosti

²⁷ Izvješćem o korištenju pretprikladnih programa pomoći Europske unije za razdoblje od 1. siječnja do 30. lipnja 2013. godine obuhvaćeno je plaćanje po ugovoru IPA2007/HR/16IPO/001-040519 (RC.2.2.02-0019) koje je bilo planirano za 30. lipnja 2013. godine no izvršeno je 1. srpnja 2014. godine. S obzirom da je navedeno plaćanje provedeno u predmetnom izvještajnom razdoblju, isto je prikazano u ovom Izvješću.

²⁸ Pokazatelj omjera plaćeno / ukupno ugovoreno iskazuje plaćeno u izvještajnom razdoblju (1. srpnja do 31. prosinca 2013. godine) u odnosu na ukupno ugovoreni iznos od početka provedbe Operativnog programa.

Tablica 43: Financijski pokazatelji statusa provedbe Operativnog programa "Regionalna konkurentnost 2007.-2013." od početka provedbe do kraja izvještajnog razdoblja 31. prosinca 2013. (sredstva EU, u milijunima eura)

	PO 1	PO 2		PO 3	UKUPNO
	M 1.1.	M 2.1.	M 2.2.	M 3.1.	
UKUPNO DODIJELJENA SREDSTVA	62,16	57,38	56,42	11,82	187,78
UKUPNO UGOVORENA SREDSTVA	19,66	22,36	19,46	4,34	65,82
UKUPNO UGOVORENO / UKUPNO DODIJELJENO	31,63%	38,97%	34,49%	36,72%	35,05%
UKUPNO DOZNAČENA SREDSTVA OD EK	38,67				38,67
UKUPNO PLAĆENO KRAJNIM KORISNICIMA	15,86	16,70	9,68	2,84	45,08
UKUPNO PLAĆENO/ UKUPNO UGOVORENA SREDSTVA	80,67%	74,69%	49,74%	65,44%	68,49%
UKUPNO PLAĆENO/ UKUPNO DODIJELJENA SREDSTVA	25,51%	29,10%	17,16%	24,03%	24,01%
UKUPNO DOZNAČENO / UKUPNO DODIJELJENO	20,59%				20,59%
UKUPNO TRAŽENO OD EK ²⁹	19,21	24,89		3,62	47,72
UKUPNO TRAŽENO OD EK / UKUPNO UGOVORENO	97,71%	59,52%		83,41%	72,50%
UKUPNO TRAŽENO OD EK / UKUPNO DODIJELJENO	30,90%	21,87%		30,63%	25,41%

Prioritetna os 1. – Razvoj i unaprjeđenje regionalne infrastrukture i jačanje atraktivnosti regija

Mjera 1.1.: Podrška razvoju javne infrastrukture

Prioritetna os 2. - Jačanje konkurentnosti hrvatskog gospodarstva

Mjera 2.1.: Razvoj poslovne klime i konkurentnosti MSP

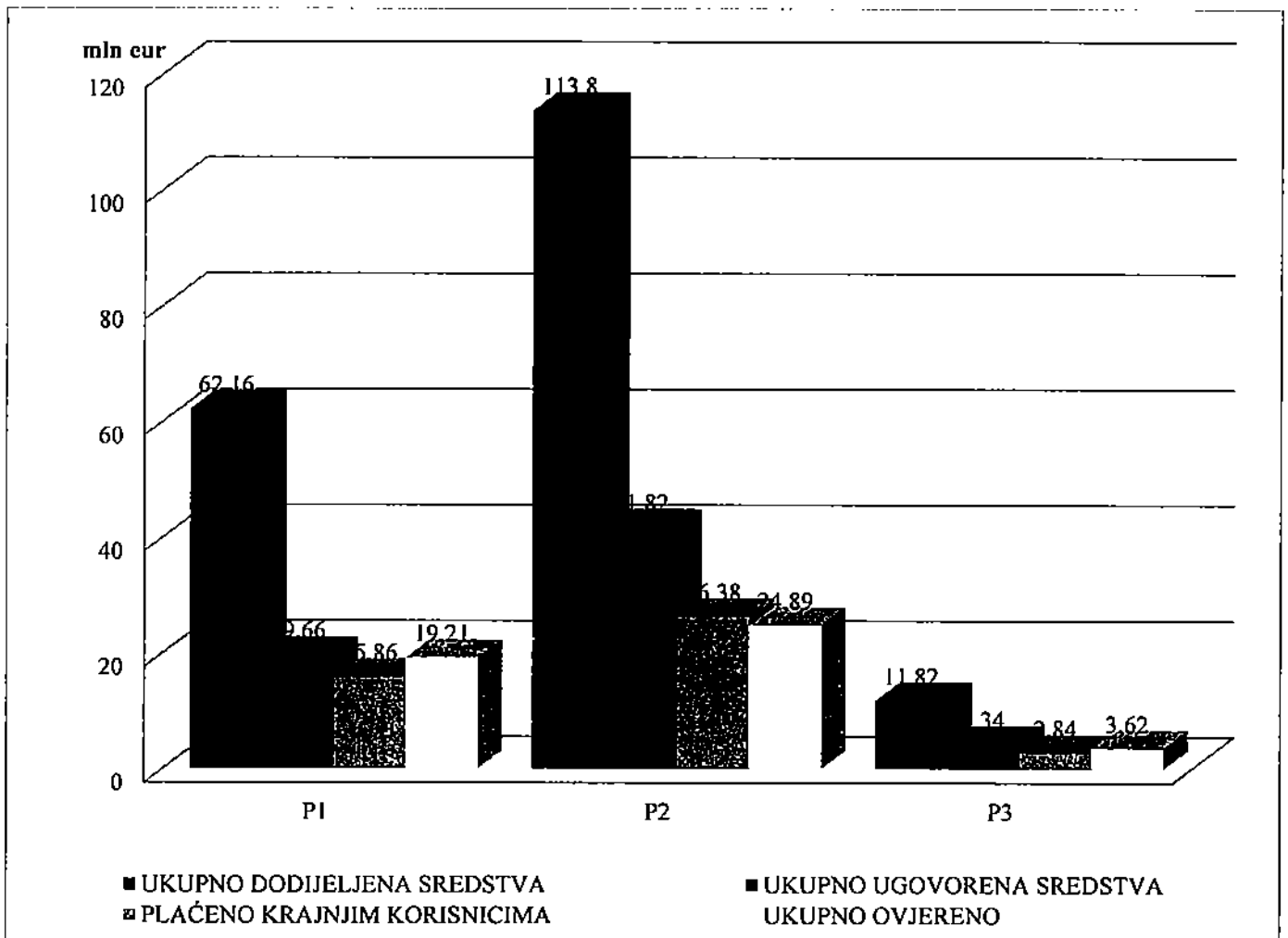
Mjera 2.2 – Istraživanje, razvoj i transfer tehnologije

Prioritetna os 3. - Tehnička pomoć

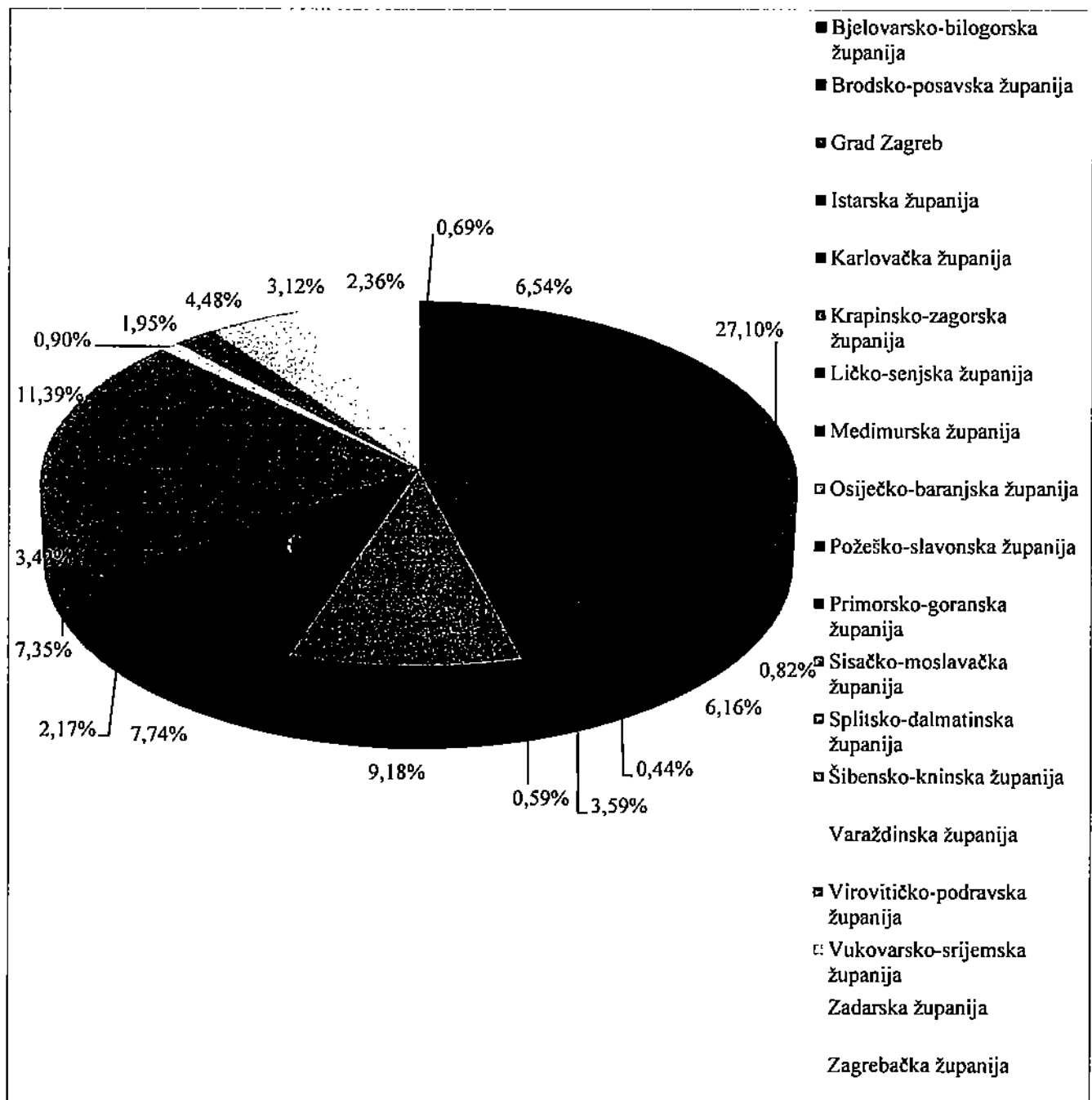
Mjera 3.1 - Upravljanje Operativnim programom i jačanje institucionalne sposobnosti

²⁹ Uključeni avans 1 u iznosu 10,60 milijuna eura i avans 2 u iznosu 1,78 milijuna eura.

Grafikon 15: Grafički prikaz statusa provedbe Operativnog programa "Regionalna konkurentnost" od početka provedbe do kraja izvještajnog razdoblja 31. prosinca 2013. (sredstva EU, u milijunima eura)



Grafikon 16: Grafički prikaz geografske rasprostranjenosti projekata u okviru shema dodjele bespovratnih sredstava Operativnog programa "Regionalna konkurentnost" od početka provedbe do kraja izvještajnog razdoblja 31. prosinca 2013.



3.6. OPERATIVNI PROGRAM „RAZVOJ LJUDSKIH POTENCIJALA“

Operativna struktura zadužena za provedbu ovog Operativnog programa uključuje: Ministarstvo rada i mirovinskoga sustava u svojstvu Upravljačkog tijela koje je zadržalo i operativnu nadležnost za prioritetne osi odnosno mjere u području zapošljavanja i tržišta rada, socijalnog dijaloga i tehničke pomoći; Ministarstvo znanosti, obrazovanja i sporta u svojstvu Posredničkog tijela razine 1 za prioritetnu os i mjeru u području obrazovanja; Ministarstvo socijalne politike i mladih u svojstvu Posredničkog tijela razine 1 za mjere u području socijalne uključenosti; Ured za udruge Vlade Republike Hrvatske u svojstvu Posredničkog tijela razine 1 za mjeru u području razvoja civilnog društva; Hrvatski zavod za zapošljavanje, Agenciju za strukovno obrazovanje i obrazovanje odraslih i Nacionalnu zakladu za razvoj civilnoga društva u svojstvu Posredničkih tijela razine 2. Ministarstvo financija obnaša funkcije Tijela za ovjeravanje, dok Agencija za reviziju sustava provedbe programa Europske unije obavlja funkcije Tijela za reviziju, a Ministarstvo regionalnoga razvoja i fondova Europske unije ima ulogu Koordinacijskog tijela u Sustavu.

Ovaj Operativni program uključuje mjere koje unaprjeđuju sustavne i administrativne kapacitete na području obrazovanja, zapošljavanja i socijalne uključenosti skupina i pojedinaca u nepovoljnom položaju te potiču umrežavanje s partnerima iz nevladinog sektora.

Korisnici bespovratnih sredstava dolaze iz privatnog, civilnog i javnog sektora te uključuju trgovačka društva, poduzetnike, lokalne i područne razvojne agencije, pučka učilišta, obrazovne ustanove i druge javne ustanove, udruge građana, socijalne partnere i druge organizacije civilnoga društva, tijela lokalne i područne (regionalne) samouprave te tijela državne uprave.

Odlukom Europske komisije C (2013) 6842 od 17. listopada 2013. odobren je Operativni program „Razvoj ljudskih potencijala“ za programsko razdoblje 2007.-2013., te su nastavljene aktivnosti započete pod višegodišnjim istoimenim programom financiranim kroz prepristupni program pomoći (IPA).

Dodijeljena sredstva EU za Operativni program „Razvoj ljudskih potencijala“ za razdoblje 2007.- 2013. iznose 152,41 milijuna eura. Od početka korištenja programa do 31. prosinca 2013. godine ugovoreno je 70,59 milijuna eura, odnosno 46,32% dodijeljenih sredstava za razdoblje 2007.-2013. Ukupno je isplaćeno 54,36 milijuna eura ili 77,01% ugovorenog iznosa.

Tablica 44: Financijski pokazatelji statusa provedbe Operativnog programa „Razvoj ljudskih potencijala“ u izvještajnom razdoblju od 1. srpnja 2013. do 31. prosinca 2013. (sredstva EU, u milijunima eura)

	PO 1			PO 2			PO 3			PO 4		PO5		UKUPNO
	M 1.1.	M 1.2.	M 1.3.	M 2.1.	M 2.2.	M 2.3.	M 3.1.	M 3.2.	M 3.3.	M 4.1.	M 4.2.	M 5.1.	M 5.2.	
UKUPNO DODIJELJENA SREDSTVA	37,75	5,19	2,00	14,97	12,77	12,24	35,00	6,08	6,69	3,22	8,51	2,66	5,33	152,41
UKUPNO UGOVORENA SREDSTVA	15,56	2,75	0,00	10,55	7,89	3,16	15,71	6,66	1,98	0,63	5,27	0,00	0,43	70,59
UGOVORENA SREDSTVA	2,17	0,00	0,00	2,08	5,93	1,11	0,00	2,52	0,00	0,17	0,00	0,00	0,43	14,41
UGOVORENO/UKUPNO DODIJELJENO	5,75%	0,00%	0,00%	13,89%	46,44%	9,07%	0,00%	41,45%	0,00%	5,28%	0,00%	0,00%	8,07%	9,45%
DOZNAČENA SREDSTVA OD EK	2,26	0,30	0,00	1,00	0,03	0,13	0,11	0,03	0,28	0,02	0,50	0,00	0,00	4,66
PLAĆENO KRAJNJIM KORISNICIMA	3,35	0,30	0,00	1,52	3,58	0,98	2,12	1,54	0,23	0,10	0,44	0,00	0,30	14,46
PLAĆENO/UKUPNO UGOVORENO ³⁰	21,53%	10,91%	0,00%	14,41%	45,37%	31,01%	13,49%	23,12%	11,62%	15,87%	8,35%	0,00%	69,77%	20,48%
PLAĆENO /UKUPNO DODIJELJENO	8,87%	5,78%	0,00%	10,15%	28,03%	8,01%	6,06%	25,33%	3,44%	3,11%	5,17%	0,00%	5,63%	9,49%
DOZNAČENO/UKUPNO DODIJELJENO	5,99%	5,78%	0,00%	6,68%	0,23%	1,06%	0,31%	0,49%	4,19%	0,62%	5,88%	0,00%	0,00%	3,06%
TRAŽENO OD EK	4,73			2,05			4,26			0,54		0,00		11,58
TRAŽENO OD EK / UKUPNO UGOVORENO	25,83%			9,49%			17,49%			9,15%		0,00%		16,40%
TRAŽENO OD EK /UKUPNO DODIJELJENO	10,53%			5,13%			8,92%			4,60%		0,00%		7,60%

³⁰ Pokazatelj omjera plaćeno / ukupno ugovoreno iskazuje plaćeno u izvještajnom razdoblju (1. srpnja do 31. prosinca 2013. godine) u odnosu na ukupno ugovoreni iznos od početka provedbe Operativnog programa.

Prioritetna os 1 - Podrška pristupu održivom zapošljavanju i prilagodljivosti radne snage

Mjera 1.1 – Provedba aktivnih mjera tržišta rada kroz nacionalne i lokalne inicijative

Mjera 1.2 – Podrška učinkovitosti i kvaliteti hrvatskih javnih službi nadležnih za zapošljavanje

Mjera 1.3 - Podupiranje razvoja poduzetništva i unapređivanje konkurentnosti malih i srednjih poduzeća i obrta

Prioritetna os 2 - Jačanje socijalnog uključivanja i integracije osoba u nepovoljnom položaju

Mjera 2.1 – Potpora skupinama koje se nalaze u nepovoljnom položaju u pristupu zapošljavanju

Mjera 2.2 – Podrška pristupu obrazovanju skupinama s posebnim potrebama

Mjera 2.3 – Razvoj socijalnih usluga radi unapređenja mogućnosti zapošljavanja

Prioritetna os 3 - Unaprjeđenje ljudskog kapitala u obrazovanju, istraživanju i razvoju

Mjera 3.1 – Unapređenje obrazovnog sustava

Mjera 3.2 – Daljnji razvoj Hrvatskog kvalifikacijskog okvira

Mjera 3.3 – Razvoj ljudskih potencijala u istraživanju i inovacijama

Prioritetna os – 4 – Tehnička pomoć

Mjera 4.1 – Razvoj projekata i potpora za pripremu slijedećeg programskog razdoblja

Mjera 4.2 – Upravljanje Operativnim programom i izgradnja administrativne sposobnosti

Prioritetna os – 5 - Jačanje uloge civilnog društva za bolje upravljanje

Mjera 5.1 – Unapređenje socijalnog dijaloga

Mjera 5.2 – Jačanje uloge organizacija civilnog društva za socio – ekonomski rast i razvoj demokracije

Tablica 45: Financijski pokazatelji statusa provedbe Operativnog programa „Razvoj ljudskih potencijala“ od početka provedbe do kraja izvještajnog razdoblja 31. prosinca 2013. (sredstva EU, u milijunima eura)

	PO 1			PO 2			PO 3			PO 4		PO5		UKUPNO
	M 1.1.	M 1.2.	M 1.3.	M 2.1.	M 2.2.	M 2.3.	M 3.1.	M 3.2.	M 3.3.	M 4.1.	M 4.2.	M 5.1.	M 5.2.	
UKUPNO DODIJELJENA SREDSTVA	37,75	5,19	2,00	14,97	12,77	12,24	35,00	6,08	6,70	3,22	8,51	2,66	5,32	152,41
UKUPNO UGOVORENA SREDSTVA	15,56	2,75	0,00	10,55	7,89	3,16	15,71	6,66	1,98	0,63	5,27	0,00	0,43	70,59
UKUPNO UGOVORENO / UKUPNO DODIJELJENO	41,22%	52,99%	0,00%	70,47%	61,79%	25,82%	44,89%	109,54% ³¹	29,55%	19,57%	61,93%	0,00%	8,08%	46,32%
UKUPNO DOZNAČENA SREDSTVA OD EK	9,96	2,37	0,00	7,85	2,06	0,13	11,93	4,17	1,48	0,41	4,38	0,00	0,00	44,74
UKUPNO PLAĆENO KRAJNIM KORISNICIMA	11,72	2,34	0,00	8,80	5,42	1,53	12,88	5,16	1,49	0,41	4,31	0,00	0,30	54,36
UKUPNO PLAĆENO / UKUPNO UGOVORENO	75,32%	85,09%	0,00%	83,41%	68,69%	48,42%	81,99%	77,48%	75,25%	65,08%	81,78%	0,00%	69,77%	77,01%
UKUPNO PLAĆENO / UKUPNO DODIJELJENO	31,05%	45,09%	0,00%	58,78%	42,44%	12,50%	36,80%	84,87%	22,24%	12,73%	50,65%	0,00%	5,64%	35,67%
UKUPNO DOZNAČENO / UKUPNO DODIJELJENO	26,38%	45,66%	0,00%	52,44%	16,13%	1,06%	34,09%	68,59%	22,09%	12,73%	51,47%	0,00%	0,00%	29,36%
UKUPNO TRAŽENO OD EK ³²	15,67			13,18			21,18			5,66		0,64		56,33

³¹ Uzevši u obzir odobrene realokacije sredstava između mjera, ugovoren je veći iznos u odnosu na dodijeljena sredstva. Ukupna ugovorena sredstva na razini prioritete osi ne premašuju dodijeljeni iznos.

³² Uključeni avans 1 u iznosu 10,60 milijuna eura i avans 2 u iznosu 1,78 milijuna eura.

UKUPNO TRAŽENO OD EK / UKUPNO UGOVORENO ¹³	85,58%	61,02%	86,98%	95,93%	n/a	79,78%
UKUPNO TRAŽENO OD EK / UKUPNO DODIJELJENO	34,85%	32,97%	44,33%	48,25%	8,02%	36,95%

Prioritetna os 1 - Podrška pristupu održivom zapošljavanju i prilagodljivosti radne snage

Mjera 1.1 – Provedba aktivnih mjera tržišta rada kroz nacionalne i lokalne inicijative

Mjera 1.2 – Podrška učinkovitosti i kvaliteti hrvatskih javnih službi nadležnih za zapošljavanje

Mjera 1.3 - Podupiranje razvoja poduzetništva i unapređivanje konkurentnosti malih i srednjih poduzeća i obrta

Prioritetna os 2 - Jačanje socijalnog uključivanja i integracije osoba u nepovoljnom položaju

Mjera 2.1 – Potpora skupinama koje se nalaze u nepovoljnom položaju u pristupu zapošljavanju

Mjera 2.2 – Podrška pristupu obrazovanju skupinama s posebnim potrebama

Mjera 2.3 – Razvoj socijalnih usluga radi unapređenja mogućnosti zapošljavanja

Prioritetna os 3 - Unaprjeđenje ljudskog kapitala u obrazovanju, istraživanju i razvoju

Mjera 3.1 – Unapređenje obrazovnog sustava

Mjera 3.2 – Daljnji razvoj Hrvatskog kvalifikacijskog okvira

Mjera 3.3 – Razvoj ljudskih potencijala u istraživanju i inovacijama

Prioritetna os – 4 – Tehnička pomoć

Mjera 4.1 – Razvoj projekata i potpora za pripremu slijedećeg programskog razdoblja

Mjera 4.2 – Upravljanje Operativnim programom i izgradnja administrativne sposobnosti

Prioritetna os – 5 - Jačanje uloge civilnog društva za bolje upravljanje

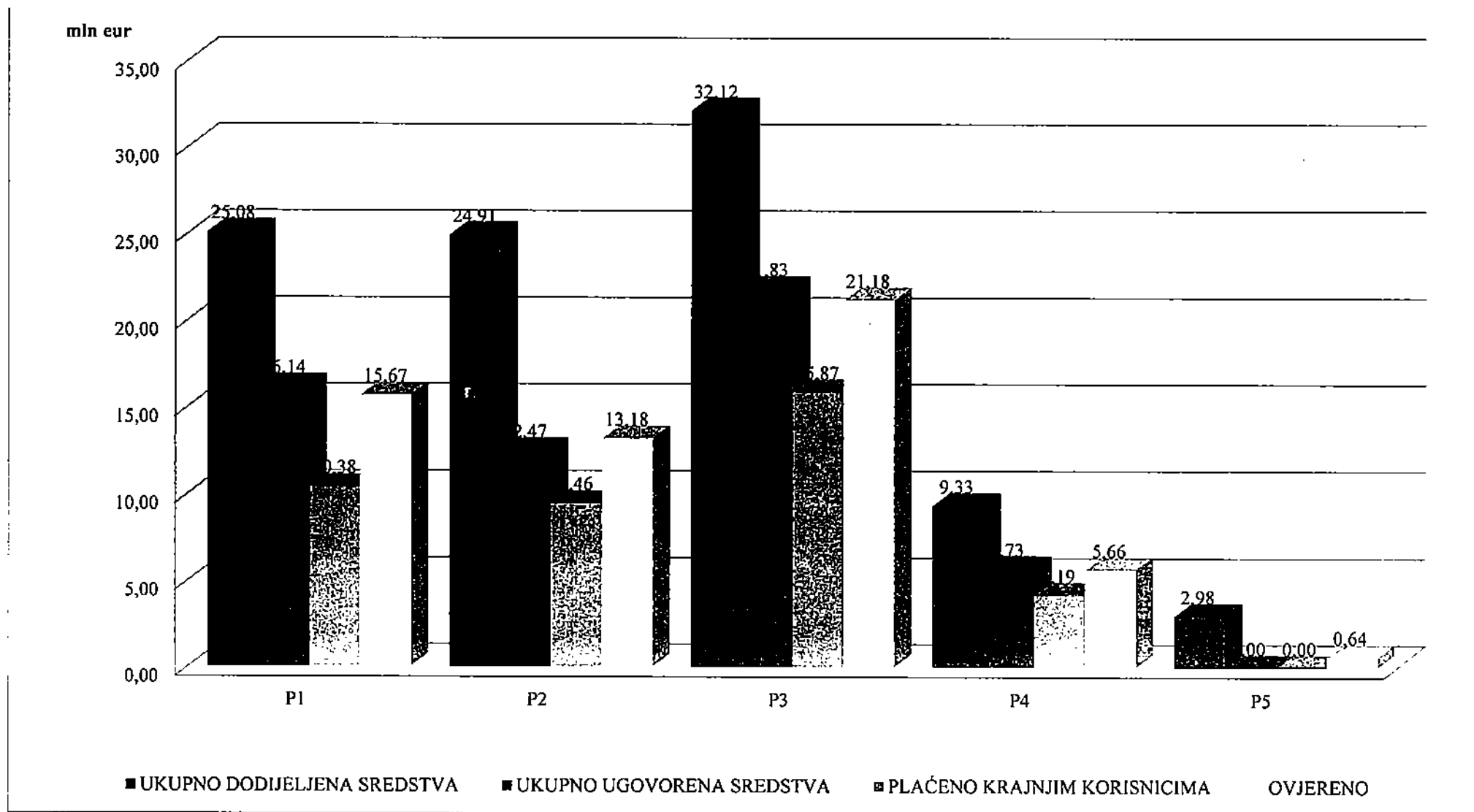
Mjera 5.1 – Unapređenje socijalnog dijaloga

Mjera 5.2 – Jačanje uloge organizacija civilnog društva za socio – ekonomski rast i razvoj

demokracije

¹³ Zbog provedbenih realokacija i uključenih avansa kod mjera 1.2. i 3.3. omjer traženo od EK u odnosu na ugovoreno prelazi 100%.

Grafikon 17: Grafički prikaz statusa provedbe Operativnog programa "Razvoj ljudskih potencijala" od početka provedbe do kraja izvještajnog razdoblja 31. prosinca 2013. (sredstva EU, u milijunima eura)



U izvještajnom razdoblju od 1. srpnja do 31. prosinca 2013. godine, ugovorene su 3 nove operacije³⁴ u vrijednosti od 14,41 milijuna eura sredstava EU. Od ukupno 45 ugovorenih operacija, 27 je završeno. U provedbi je 10 operacija dodjele bespovratnih sredstava, 2 ugovora o uslugama, 1 ugovor o nabavi roba, 1 okvirni ugovor, te 4 ugovora o izravnoj dodjeli bespovratnih sredstava. Ukupna vrijednost ugovora u provedbi je 40,53 milijuna eura sredstava EU.

Isplaćeno je 14,46 milijuna eura sredstava EU, što iznosi 20,48% ukupno ugovorenih sredstava, dok je od Komisije zatraženo 11,58 milijuna eura. Do 31. prosinca 2013. godine Europska komisija je na račun Nacionalnog fonda uplatila 4,66 milijuna eura za ovaj Operativni program.

Kumulativno, od početka programskog razdoblja od ukupno dodijeljenih 152,41 milijuna eura sredstava EU ukupno je ugovoreno 45 operacija u vrijednosti 70,59 milijuna eura, što iznosi 46,32% dodijeljenih sredstava. Također, završena je provedba 27 operacija u vrijednosti od 26,32 milijuna eura, a korisnicima je plaćeno 54,36 milijuna eura, što čini 77,01% ugovorenih sredstava. Na račun Nacionalnog fonda doznačeno je ukupno 44,74 milijuna eura od strane Europske komisije, što je 29,36% dodijeljenih sredstava.

U pogledu kumulativno postignutih rezultata provedbe projekta usmjerenih na poboljšavanje pristupa zapošljavanju i održivo uključivanje u tržište rada, zaključno s danom 31. prosinca 2013. godine, pružena je podrška postojećim Lokalnim partnerstvima za zapošljavanje (LPZ) te su uspostavljena Lokalna partnerstva za zapošljavanje (ukupno 21 LPZ u svim županijama u Republici Hrvatskoj), koja uključuju sve relevantne dionike na lokalnom tržištu rada (uključujući obrazovni, javni i poslovni sektor) te predstavljaju forum za donošenje odluka relevantnih dionika za funkcioniranje tržišta rada. Također, usvojena je 21 Strategija razvoja ljudskih potencijala na regionalnoj razini, a ukupno 2.435 krajnjih korisnika sudjelovalo je u projektnim aktivnostima. Usvojeno je 8 Akcijskih planova za zapošljavanje mladih, razvijene su nove usluge za nezaposlene mlade osobe te su otvorena 2 pilot Poslovna kluba koja omogućuju umrežavanje mladih s ciljem povećanja njihove zapošljivosti. Do sada je ukupno 1.797 mladih sudjelovalo na različitim treninzima i radionicama u okviru provedbe projekata usmjerenih na poboljšanje pristupa tržištu rada za mlade te je ukupno 4.637 osoba sudjelovalo u različitim programima osposobljavanja, obuke, usavršavanja i slično. U okviru ovog ukupnog broja osoba, njih 75 su osobe s invaliditetom, 321 nezaposlene osobe iznad 50 godina starosti, 2.712 žene primarne dobi te 1.936 dugotrajno nezaposlene osobe.

U lipnju 2013. godine potpisan je Sporazum za izravnu dodjelu bespovratnih sredstava Hrvatskom zavodu za zapošljavanje za provedbu operacija „Osposobljavanje za zapošljavanje radnika u višku i dugotrajno nezaposlenih“ u vrijednosti 4,30 milijuna eura i „Stručno osposobljavanje bez zasnivanja radnog odnosa“ u vrijednosti 2,40 milijuna eura, namijenjenih provođenju mjera aktivne politike tržišta rada usmjerenih prema dugotrajno nezaposlenima i onima u višku na tržištu rada kroz provedbu treninga za dugotrajno nezaposlene i radnike u višku kao i osposobljavanje bez zasnivanja radnog odnosa za mlade nezaposlene osobe bez radnog iskustva.

Unutar operacije „Osposobljavanje za zapošljavanje radnika u višku i dugotrajno nezaposlenih“ 569 osoba (od čega 380 muškaraca odnosno 66,8% i 189 žena odnosno 33,2%) , iz 17 područnih ureda Hrvatskog zavoda za zapošljavanje, uključeno je u 34 različita obrazovna programa.

U operaciju „Stručno osposobljavanje za rad bez zasnivanja radnog odnosa“ istodobno je uključeno 2.337 osoba (672 muškarca ili 28,8% i 1.665 žena ili 71,2%), koje su stekle potvrdu o stručnoj osposobljenosti. Najveći broj uključenih osoba, njih 1.847 je sa završenim višim ili visokim stupnjem obrazovanja. Kroz navedene operacije unutar izravne dodjele, u provedbi aktivnosti podrške implementaciji aktivnih i preventivnih mjera tržišta rada, ukupno je sudjelovalo 2.906 osoba.

Od ukupnog broja sudionika iz 2 izravne dodjele bespovratnih sredstava koje su u provedbi, tijekom 2013. godine sudjelovalo je 63,8% žena, 42,1% dugotrajno nezaposlenih osoba (od toga udio mlađih od 25 godina

³⁴ Operacija sadrži jedan ili više projekata.

prijavljenih u evidenciji nezaposlenih duže od 6 mjeseci iznosi 20,7%, dok udio osoba starosti 25 godina i više prijavljenih u evidenciji nezaposlenih duže od 12 mjeseci iznosi 21,4%,) te 0,5% (ili 16) osoba s invaliditetom.

U razdoblju od 1. siječnja do 31. prosinca 2013. godine kroz dva programa dodjele bespovratnih sredstava („Unaprjeđenje održivog zapošljavanja dugotrajno nezaposlenih visokoobrazovanih osoba“ i „Lokalne inicijative za poticanje zapošljavanja“) sudjelovalo je ukupno 405 osoba. Također, u 2013. godini nastavila se provedba projekata usmjerenih na poboljšanje pristupa održivom zapošljavanju dugotrajno nezaposlenih visokoobrazovanih osoba i njihove integracije na tržište rada. Provedba operacije 1.1.4. „Unaprjeđenje održivog zapošljavanja dugotrajno nezaposlenih visokoobrazovanih osoba“ dodjele bespovratnih sredstava pokazala se uspješnom kroz 7 ugovora unutar kojih je u razdoblju od 1. siječnja do 31. prosinca 2013. godine educirano 368 osoba (od toga 167 muškaraca odnosno 45,4% i 201 žena odnosno 54,6%), a do kraja provedbe očekuje se edukacija još 347 mladih visokoobrazovanih osoba koje se sudjelovanjem u projektnim aktivnostima osnažuju za pristup zapošljavanju.

Kroz posebno osmišljene i ciljane edukacije te razvoj „soft“ vještina, aktivnosti operacije usmjerene su na pružanje podrške dugotrajno nezaposlenim visokoobrazovanim osobama u vidu znanja, informacija i vještina za samozapošljavanje i pokretanja poslovne aktivnosti te podrške poslovanju u prvoj fazi, kao i ostalih znanja koje će povećati njihovu zapošljivost (razvoj tehničkih vještina kroz formalni i neformalni sustav obrazovanja, uspostavljanje Poslovnih klubova, pružanje usluga profesionalnog usmjeravanja, poslovnog podudaranja i posredovanja).

Tijekom 2013. godine potpisano je ukupno 40 ugovora o dodjeli bespovratnih sredstava u okviru dva natječaja („Unaprjeđenje održivog zapošljavanja dugotrajno nezaposlenih visokoobrazovanih osoba“ i „Lokalne inicijative za poticanje zapošljavanja“) ukupne vrijednosti 2,05 milijuna eura.

U cilju osiguranja održivosti, u okviru dodjele bespovratnih sredstava započela je provedba projekata lokalnih inicijativa za zapošljavanje usmjerenih na jačanje dionika lokalnog tržišta rada u razvoju i provedbi aktivnih mjera politike tržišta rada i jačanje kapaciteta uspostavljenih lokalnih partnerstva za zapošljavanje. Do kraja prosinca 2013. potpisana su 33 ugovora, a unutar 2 projekta održane su aktivnosti u kojima je sudjelovalo ukupno 37 osoba, od toga 8 muškaraca (21,6%) i 29 žena (78,4%). Zbog važnosti provedbe politika lokalnog zapošljavanja dodjela bespovratnih sredstava Lokalne inicijative za poticanje zapošljavanja nastavila se i kroz fazu II koja je trenutno u fazi evaluacije.

Osim navedenog, potpisana su i 4 ugovora unutar operacije „Usluge HZZ-a klijentima: Unaprjeđenje cjeloživotnog profesionalnog usmjeravanja i ICT podrška“ (ugovor o nabavi opreme) u vrijednosti 0,93 milijuna eura za koja su izvršena predfinanciranja u ukupnom iznosu 0,56 milijuna eura te isplate završnih plaćanja u iznosu 0,35 milijuna eura. Kroz navedenu operaciju HZZ-u se omogućila nabava informatičke opreme, nabava info kioska, uredske opreme i namještaja.

Kroz projekte usmjerene na nove pristupe Hrvatskog zavoda za zapošljavanje u pružanju usluga korisnicima i podrška cjeloživotnom profesionalnom usmjeravanju, provedene su aktivnosti uspostave centara za pružanje usluga cjeloživotnog profesionalnog usmjeravanja, uspostave novih procesa poslovanja s informatičkom podrškom kao što su info-kiosci. Nadalje, 49 stručnjaka Hrvatskog zavoda za zapošljavanje se usavršilo za pružanje novih odnosno unaprjeđenih usluga korisnicima.

Zaključno s 31. prosinca 2013. godine, a nastavno na provedbu projekata socijalnog uključivanja osoba kojima je otežan pristup tržištu rada, educirana su ukupno 652 stručnjaka u sektoru zapošljavanja i socijalne skrbi. Razvijena su tri nova međuinstitucionalna/ međusektorska poslovna procesa za rad sa socijalno ugroženim skupinama - Protokol o postupanju centra za socijalnu skrb i Hrvatskog zavoda za zapošljavanje o pružanju usluga dugotrajno nezaposlenim korisnicima pomoći za održavanje, nacionalni internetski portal „One-stop-shop“ za pružanje usluga nezaposlenim osobama s invaliditetom i set novih metoda rada i

praktičnih alata za Hrvatski zavod za zapošljavanje i centre za socijalnu skrb. Zaposlenici centara za socijalnu skrb i Hrvatskog zavoda za zapošljavanje osposobljeni su za pružanje usluga kroz nove metode rada sa ženama u nepovoljnom položaju na tržištu rada. Djelatnici centara za socijalnu skrb dodatno su educirani za pružanje usluga socijalnog mentorstva dugotrajno nezaposlenim korisnicima socijalne pomoći.

Od ukupno 652 educirana stručnjaka, za korištenje novih metoda rada sa skupinama u nepovoljnom položaju osposobljeno je 213 stručnjaka, dok su ostale edukacije bile usmjerene na stjecanje znanja i vještina iz razvoja politika vezanih za zapošljavanje osoba s invaliditetom, kreiranje i provedbu aktivnih mjera tržišta rada vezanih uz zapošljavanje osoba s invaliditetom ili edukacije u području ravnopravnosti spolova te promicanja i zapošljavanja socijalno ugroženih skupina.

Do sada je ukupno 4.896 osoba u nepovoljnom položaju bilo uključeno u programe usavršavanja, obrazovanja i sl. kroz različite projekte u području socijalne uključenosti, od čega 80% čine žene, 15% osobe s invaliditetom, a 1.262 su korisnici socijalne skrbi (26%). Nadalje, 41% korisnika socijalne skrbi su predstavnici Roma ili drugih nacionalnih manjina.

Također, 39% svih sudionika projekta dobilo je diplomu/potvrdu o završetku programa, od čega je bilo 88% žena. Osim toga, 14% svih sudionika projekata pronašlo je neki oblik zapošljavanja unutar šest mjeseci nakon sudjelovanja u projektnim aktivnostima, od kojih su 82% žene, 18% osobe s invaliditetom, 65% dugotrajno nezaposleni, a 15% su pripadnici romske ili druge nacionalne manjine.

Do kraja godine potpisano je ukupno 45 ugovora o dodjeli bespovratnih sredstava iz tri natječaja: Uspostava podrške u socijalnom uključivanju i zapošljavanju socijalno ugroženih i marginaliziranih skupina; Širenje mreže socijalnih usluga u zajednici; Poboljšanje pristupa tržištu rada ugroženih skupina.

Krajem lipnja 2013. godine, objavljen je i natječaj za dodjelu bespovratnih sredstava Poboljšanje pristupa tržištu rada osobama s invaliditetom u vrijednosti od 1,40 milijuna eura u okviru kojeg je u tijeku postupak evaluacije.

U drugoj polovici 2013. godine nastavila se provedba projekata širenja mreže socijalnih usluga u zajednici, u okviru koje se provode aktivnosti usmjerene na olakšavanje samostalnog života osoba u nepovoljnom položaju, pomaganje razvoja kompetencija potrebnih na tržištu rada i drugim područjima u životu kao i aktivnosti usmjerene prema obiteljima koje skrbe o ovisnim članovima odnosno pomaganje usklađivanja radne i obiteljske uloge, te povećanje ekonomske aktivnosti obitelji s ovisnim članovima, kao što su primjerice organiziranje pomoći u kući za starije osobe i osobe s invaliditetom, organiziranje i rad dnevnih boravaka ili klubova za osobe s invaliditetom itd. Zaključno s 31. prosinca 2013. godine, u projektima širenja mreže socijalnih usluga u zajednici sudjelovalo je ukupno 327 korisnika od čega 72% čine žene. Također se u prvom kvartalu 2014. godine očekuje potpisivanje ugovora o dodjeli bespovratnih sredstava za shemu dodjele bespovratnih sredstava „Širenje mreže socijalnih usluga u zajednici- faza 2“.

U okviru pružanja podrške sustavu socijalne skrbi u procesu daljnje deinstitucionalizacije socijalnih usluga, izrađena su dva glavna Izvješća o procjeni, prvo izvješće o provedenim aktivnostima vezanim uz deinstitucionalizaciju s naglaskom na socijalno planiranje (Izvješće o procjeni planiranja socijalnih usluga) i drugo izvješće o provedenim aktivnostima vezanim uz transformaciju domova socijalne skrbi u Hrvatskoj (Izvješće o procjeni transformacije i deinstitucionalizacije ustanova). Također je izrađeno 8 akcijskih planova socijalnih usluga za 8 županija koji su trenutno u fazi odobrenja od strane županijskih Vijeća za socijalnu skrb i započelo se s provedbom programa za edukaciju o institucionalnoj transformaciji namijenjenog domovima socijalne skrbi. Kroz projektne aktivnosti osnaživanja kapaciteta stručnjaka pri socijalnom planiranju i promicanju alternativnih oblika skrbi unutar zajednice, ukupno je educirano 339 stručnjaka.

Provedbom projekata u sustavu obrazovanja zaključno s 31. prosinca 2013. godine postignuti su sljedeći rezultati: razvijeni su novi metodološki dokumenti i alati za potporu sustavu pri usklađivanju s tržištem rada (Metodologija za razvoj strukovnih standarda i kurikuluma, Priručnici za praćenje i evaluaciju novih kurikuluma u pilot školama i realizaciju inovacija u strukovnim školama, Nacionalni okvir za osiguranje kvalitete u strukovnom obrazovanju, Priručnik o andragoškim metodama poučavanja, Upute za izradu programa osposobljavanja i usavršavanja, Priručnik za praćenje i vrednovanje programa osposobljavanja i usavršavanja, Metodologija za razvoj složenih projekata za strukovno obrazovanje i obrazovanje odraslih), izrađeno je 14 profila sektora i 26 strukovnih standarda zanimanja/kvalifikacija/kurikuluma, proveden je pilot-proces samovrjednovanja u 24 strukovne škole te je izrađen Priručnik za samovrjednovanje kao i pripadajući mrežni alat E-kvaliteta. Također, 200 dionika sudjelovalo je u aktivnostima izobrazbe i daljnjeg razvoja Hrvatskog kvalifikacijskog okvira, od kojih 49% čine partneri iz gospodarskog sektora i socijalni partneri.

Ukupno 525 stručnjaka je sudjelovalo u usavršavanju u području osiguranja kvalitete strukovnog obrazovanja. U području jačanja sustava obrazovanja odraslih, 2.724 odraslih polaznika je uspješno završilo nove/postojeće/prilagođene programe obrazovanja odraslih, od kojih je ukupno 1.404 žena i 1.320 muškaraca. Ukupno je 350 zaposlenika institucija za obrazovanje odraslih educirano u području razvoja metodologija za modernizaciju postojećih ili kreiranje novih kratkoročnih programa.

Nadalje, ojačani su ljudski kapaciteti za daljnju provedbu reformi u sustavu obrazovanja, 329 odgojno obrazovnih institucija sudjelovalo je u provedbi projekata, opremljeno je 9 institucija koje rade s učenicima s teškoćama, 89 institucija za obrazovanje odraslih uključeno je u aktivnosti jačanja kapaciteta, 205 strukovnih škola sudjelovalo je u dizajnu inovativnog strukovnog pristupa. Ukupno je 5.656 osoba sudjelovalo u aktivnostima usavršavanja kroz provedbu projekata, 2.724 odraslih polaznika je osposobljeno, 1.729 osoba sudjelovalo je u aktivnostima u području obrazovanja učenika s teškoćama (1.210 muškaraca i 519 žena).

U lipnju 2013. godine potpisano je 16 ugovora o dodjeli bespovratnih sredstava ukupnog iznosa 5,1 milijuna eura u okviru natječaja Daljnji razvoj i provedba Hrvatskoga kvalifikacijskog okvira, a čiji je cilj poduprijeti razvoj i provedbu Hrvatskog kvalifikacijskog okvira kroz razvoj i modernizaciju obrazovnog sustava i kvalifikacija u općem i visokom obrazovanju te kroz razvoj kurikuluma odnosno programa utemeljenih na ishodima učenja.

U kolovozu 2013. potpisan je 41 ugovor o dodjeli bespovratnih sredstava ukupnog iznosa 7,9 milijuna eura u okviru natječaja Integracija skupina u nepovoljnom položaju u redoviti sustav obrazovanja, a dodatni ugovor potpisan je 1. listopada 2013. godine. U tijeku je provedba ukupno 42 projekta koji za cilj imaju promicanje jednakih mogućnosti u pristupu obrazovanju za skupine u nepovoljnom položaju (romska populacija i druge nacionalne manjine; predškolska djeca, učenici i studenti s invaliditetom; predškolska djeca, učenici i studenti kojima je potrebna privremena pomoć ili savjetovanje) pružanjem mjerodavnih usluga i sveobuhvatnim uključivanjem osoba u nepovoljnom položaju u obrazovni sustav. Projekti koji se provode imaju za cilj poduprijeti formalne (odgojno-)obrazovne ustanove kako bi se povećao broj osoba u nepovoljnome položaju koje se upisuju i završavaju obrazovanje; poboljšati kvalitetu obrazovanja osoba u nepovoljnome položaju te olakšati socijalno uključivanje osoba u nepovoljnome položaju u obrazovnim ustanovama.

U listopadu 2013. potpisano je 16 ugovora o dodjeli bespovratnih sredstava u okviru natječaja Jačanje kapaciteta ustanova za obrazovanje odraslih, a dodatnih 5 ugovora započelo je s provedbom u prosincu 2013. Projekti čiji ukupni iznos je 2,3 milijuna eura, provode se s ciljem sveobuhvatnog jačanja kapaciteta ustanova za obrazovanje odraslih u suradnji s lokalnim dionicima. Prioritetna područja su: uspostaviti blisku suradnju s poslodavcima i/ili lokalnim i/ili regionalnim vlastima s ciljem povećanja kompetencija i zapošljivosti odraslih polaznika; uspostavljanje i jačanje međusobne suradnje ustanova za obrazovanje odraslih s ciljem unaprjeđenja kvalitete, relevantnosti i osuvremenjivanja specifičnih pitanja unutar

obrazovanja odraslih. Ciljne skupine su: ravnatelji, rukovodeće osoblje, nastavnici i treneri u ustanovama za obrazovanje odraslih, lokalni dionici (lokalni poslodavci, lokalna vlast, regionalni uredi Zavoda za zapošljavanje, nevladine organizacije, pružatelji neformalnog obrazovanja itd.) i odrasli polaznici (prioritet će imati nezaposleni odrasli polaznici).

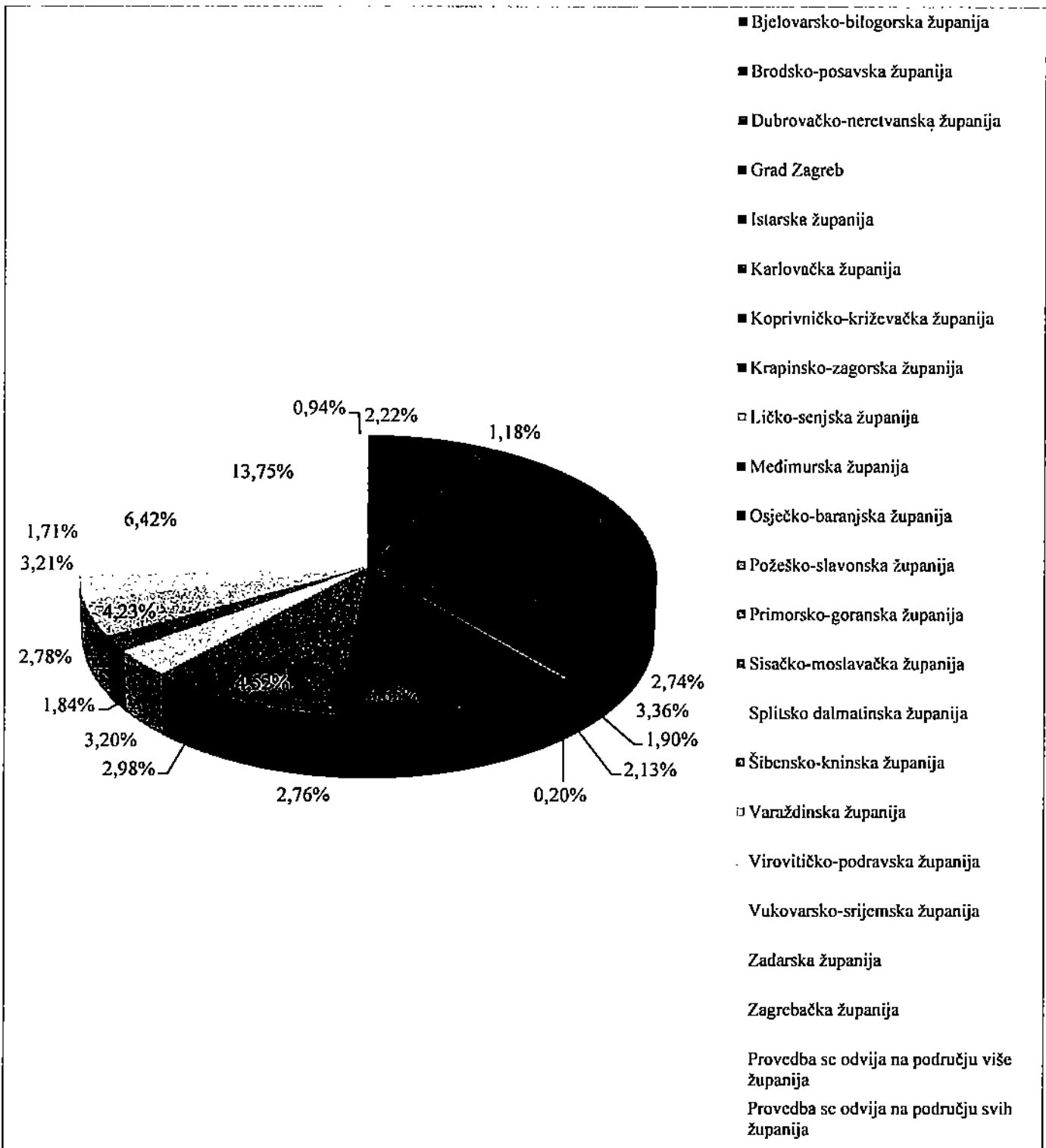
Takoder kroz projekt Poboljšanje kvalitete sustava stručnog usavršavanja odgojno-obrazovnih radnika, koji je u provedbi, provode se sljedeće aktivnosti: analiza postojećeg sustava stručnog usavršavanja Agencije za odgoj i obrazovanje i potreba usavršavanja odgojno-obrazovnih radnika, izrada strategija stručnog usavršavanja odgojno-obrazovnih radnika za razdoblje 2014.–2020. te razvoj poboljšanog sustava stručnog usavršavanja odgojno-obrazovnih radnika. U okviru projekta provedena su stručna usavršavanja za 28 stručnih savjetnika Agencije, a u periodu od 1. listopada do 30. studenoga 2013. godine, pilotirano je svih 5 programa stručnih usavršavanja u kojima je sudjelovalo 209 učitelja, nastavnika, suradnika, nastavnog osoblja. Evaluacija pilotiranih programa je u tijeku.

Unutar izvještajnog razdoblja u Prioritetnoj osi 5 koja se odnosi na jačanje civilnoga društva, u tijeku su bili natječaji za sljedeće programe dodjele bespovratnih sredstava: „Jačanje socijalnog dijaloga“; „Jačanje regionalnih i lokalnih struktura za podršku razvoju civilnog društva“; „Podrška organizacijama civilnog društva u području zagovaranja i motivacije za socijalno isključene skupine“; „Podrška programima organizacija civilnog društva aktivnih u području volonterstva na jačanju gospodarske i socijalne kohezije“.

U okviru programa „Jačanje regionalnih i lokalnih struktura za podršku razvoju civilnoga društva“, ugovori o dodjeli bespovratnih sredstava s 9 organizacija potpisani su u studenom i prosincu 2013. godine. Aktivnosti unutar 9 projekata, ukupne vrijednosti oko pola milijuna eura, usmjerene su izgradnji kapaciteta organizacija civilnoga društva koji u partnerstvu s lokalnim vlastima rade na rješavanju problema u lokalnoj zajednici, za jačanje angažiranosti građana u zajednici, te za razvoj inovativnih modela suradnje organizacija civilnoga društva, građana i jedinica lokalne samouprave u rješavanju zajednički prepoznatih lokalnih problema. Provedba projekata osigurava ne samo novi izvor financiranja organizacija civilnoga društva, nego i kvalitetnu pripremu projekata za sve buduće natječaje.

Tijekom izvještajnog razdoblja odbori za ocjenjivanje provodili su ocjenjivanje 22 potpune projektne prijave za natječaj „Podrška programima organizacija civilnoga društva u području zagovaranja i motivacije za društveno isključene skupine“ te 19 prijava na natječaj „Podrška programima organizacija civilnog društva aktivnih u području volonterstva na jačanju gospodarske i društvene kohezije“. Potpisivanje ugovora u okviru oba programa predviđeno je za početak veljače i ožujka 2014. godine.

Grafikon 18: Grafički prikaz geografske rasprostranjenosti projekata u okviru shema dodjele bespovratnih sredstava Operativnog programa "Razvoj ljudskih potencijala" od početka provedbe do kraja izvještajnog razdoblja 31. prosinca 2013.



3.7. KOMPONENTA V PROGRAMA IPA – RURALNI RAZVOJ

Operativnu strukturu za provedbu ove komponente čine Uprava za upravljanje EU fondom za ruralni razvoj, EU i međunarodnu suradnju, Ministarstva poljoprivrede u svojstvu tijela odgovornog za komponentu V programa IPA, te Agencija za plaćanja u poljoprivredi, ribarstvu i ruralnom razvoju u svojstvu provedbenog tijela.

IPARD programom definiraju se tri strateška prioriteta djelovanja, a za svako prioriteto područje definiran je po jedan specifični cilj, koji će se ostvarivati putem odgovarajućih mjera. Osim mjera unutar tri prioriteta, predviđena je i mjera 501 „Tehnička pomoć“. U svakoj mjeri definirani su sektori kojima se pruža potpora, unutar djelatnosti poljoprivrede i prerađivačke industrije, osnovne ruralne infrastrukture te ostalih gospodarskih djelatnosti odnosno aktivnosti unutar ruralnih područja Republike Hrvatske.

Potencijalni korisnici za dodjelu sredstava IPARD programa po mjerama su:

- u Mjeri 101 - poljoprivredna gospodarstva upisana u Upisnik poljoprivrednih gospodarstava i obveznici PDV-a, 100% u privatnom ili do 25% u državnom vlasništvu, odnosno u vlasništvu jedinica lokalne i/ili područne (regionalne) samouprave ili Grada Zagreba;
- u Mjeri 103 - obrti, trgovačka društva i zadruge, registrirani za obavljanje predmetne djelatnosti i obveznici poreza na dodanu vrijednost (PDV):
 - a) u rangu mikro, malih ili srednjih poduzeća s manje od 25% u državnom vlasništvu, odnosno u vlasništvu jedinica lokalne i/ili područne (regionalne) samouprave ili Grada Zagreba;
 - b) u rangu poduzeća s manje od 750 zaposlenih ili s godišnjim prometom koji ne prelazi 200 milijuna eura s manje od 25% u državnom vlasništvu, odnosno u vlasništvu jedinica lokalne i/ili područne (regionalne) samouprave ili Grada Zagreba;
- u Mjeri 202 - odabrani LAG³⁵-ovi koji s Agencijom za plaćanja sklope Ugovor o dodjeli sredstava iz IPARD programa za sufinanciranje LAG-a;
- u Mjeri 301 - jedinice lokalne samouprave (općine i gradovi do 10.000 stanovnika);
- u Mjeri 302 - fizičke i pravne osobe (isključujući udruge), u rangu mikro poduzetnika u sustavu PDV-a, 100% u privatnom ili do 25% u državnom vlasništvu, odnosno u vlasništvu jedinica lokalne i/ili područne (regionalne) samouprave ili Grada Zagreba.

U okviru Prioriteta 1, u javnim sredstvima Europska unija doprinosi sa 75%, a Republika Hrvatska s 25%. Doprinos korisnika u obje mjere (101, 103) iznosi do 50%. Za ulaganja u okviru Prioriteta 2, udio javnih sredstava u prihvatljivim troškovima ulaganja iznosi do 100%. U javnim sredstvima Europska unija doprinosi s 80%, a Republika Hrvatska s 20%. Za ulaganja u okviru Prioriteta 3, za Mjeru 302 do 50% prihvatljivog ulaganja plaća se iz javnih sredstava, a do 50% iz privatnih. Javna sredstva financiranja sastoje se od udjela Europske unije u iznosu od 75% i udjela Republike Hrvatske u iznosu od 25%. Za ulaganja u okviru Mjere 301 maksimalni intenzitet potpore je 100%, koji se sastoji od 75% sredstava Europske unije i 25% sredstava Republike Hrvatske. Provedbu Mjere 501 pokriva Europska unija u iznosu od 80% i Republika Hrvatska u iznosu od 20%.

Za komponentu V programa IPA ukupno je za razdoblje 2007.-2013., sukladno IPARD programu, planirano 144,3 milijuna eura sredstava EU, odnosno 191,9 milijuna eura ukupne potpore (EU i nacionalno sufinanciranje)³⁶. Od početka provedbe IPARD programa ukupno je objavljeno 19 natječaja za mjere 101, 103, 301, 302 i 202 te je otvoren poziv za podnošenje prijava za mjeru 501 Tehnička pomoć.

U predmetnom izvještajnom razdoblju Agencija za plaćanja u poljoprivredi, ribarstvu i ruralnom razvoju raspisala je jedan IPARD natječaj za mjeru 202. Poziv za podnošenje prijava za mjeru 501 raspisan je 29.

³⁵ Lokalna akcijska grupa

³⁶ Ova sredstva će biti dodijeljena po završetku postupka potpisivanja novog Sporazuma o izmjenama višegodišnjeg sporazuma o financiranju, koji će uzeti u obzir financijske obveze Europske unije prema Republici Hrvatskoj za 2013. godinu (27,7 milijuna eura) i povrat sredstava za 2009.godinu.

ožujka 2013. godine i trajao je do kraja 2013. godine. Zaprimljeno je 19 prijava na mjeru 501, od čega ih je 6 isplaćeno, s isplaćenim iznosom potpore od 19.140,18 eura.

U Agenciju za plaćanja u poljoprivredi, ribarstvu i ruralnom razvoju do kraja izvještajnog razdoblja pristiglo je ukupno 1.188 prijava, s ukupnim iznosom tražene potpore od 285,49 milijuna eura. Na dan 31. prosinca 2013. godine ukupno je ugovoreno 350 projekata, isplaćena su ukupno 184 projekta te je u obradi još 437 projekata, s ukupnim iznosom tražene potpore od 92,79 milijuna eura. Od ukupno 1.188 prijava, za mjeru 101 zaprimljeno je 426 prijava, za mjeru 103 njih 124, za mjeru 202 zaprimljeno je 80, za mjeru 302 čak 329 prijava, za mjeru 301 njih 210, a 19 prijava zaprimljeno je za mjeru 501.

Ukupno su do 31. prosinca 2013. godine izvršena plaćanja 184 projekta, u vrijednosti od 33,34 milijuna eura sredstava EU. Od ukupnog broja isplaćenih projekata, 21 projekt je ugovoren u 2010. godini, 65 projekata u 2011. godini, 63 projekta u 2012. godini dok ih je 35 ugovoreno u 2013. godini. Također, u potpunosti su isplaćena 163 projekta, dok je njih 21 djelomično isplaćeno (iz mjere 202).

Od početka provedbe ukupno je ugovoreno 350 projekata u vrijednosti od 72,03 milijuna eura potpore Europske unije, što predstavlja značajan porast u odnosu na stanje dana 30. lipnja 2013. godine, kada je bilo ugovoreno ukupno 292 projekta, u vrijednosti od 65,06 milijuna eura sredstava EU.

U mjeri 101 od ukupno 153 ugovorena projekta najveći broj ugovora potpisan je u sektoru voća i povrća (89 ugovora), slijedi sektor mljekarstva (19 ugovora), sektor svinjogojstva (11 ugovora), sektor peradarstva (10 ugovora), sektori govedarstva i jaja (po 9 ugovora) i sektor žitarica i uljarica (6 ugovora). Za 91 projekt izvršena je isplata sredstava, u ukupnom iznosu od 15,25 milijuna eura. Od toga iznosa iz sredstava EU isplaćeno je 11,44 milijuna eura.

U mjeri 103 od ukupno 57 ugovorenih projekata najveći broj ugovora potpisan je u sektoru voća i povrća (21 ugovor), sektoru ribarstva (14 ugovora), sektoru mesa (11 ugovora), vinarstva (7 ugovora), sektoru mlijeka i mljekarstva (4 ugovora). Od svih ugovorenih projekata, za njih 36 je izvršena isplata sredstava u ukupnom iznosu od 23,31 milijuna eura. Od toga iznosa iz sredstava EU isplaćeno je 17,48 milijuna eura.

U mjeri 302 od ukupno 56 ugovorenih projekata najveći broj ugovora potpisan je u sektoru ruralnog turizma (47 projekta), u sektorima tradicijskih obrta i prerade na poljoprivrednim gospodarstvima (po 3 projekta), u sektoru obnovljivih izvora energije (2) te jedan projekt u sektoru slatkovodnog ribarstva. Od ukupno ugovorenih projekata, za njih 14 je izvršena isplata sredstava u ukupnom iznosu od 0,81 milijun eura. Od toga iznosa iz sredstava EU isplaćeno je 0,61 milijun eura.

U mjeri 301 ugovoreno je ukupno 36 projekata, najveći broj projekata ugovoren je u sektoru lokalnih nerazvrstanih cesta (19) te u sektoru sustava kanalizacije i pročišćavanja otpadnih voda (17). Vrijednost ugovorene EU potpore iznosila je 11,46 milijuna eura. Isplaćeno je 16 projekata u ukupnom iznosu od 4,98 milijuna eura. Od toga iznosa iz sredstava EU isplaćeno je 3,73 milijuna eura.

U mjeri 202 zaprimljeno je 80 prijava te je u izvještajnom razdoblju ugovoreno 30 projekata s vrijednošću ugovorenih sredstava EU od 2,90 milijuna eura. Djelomično je isplaćen 21 projekt u ukupnom iznosu od 0,07 milijuna eura, od toga iznosa iz sredstava EU isplaćeno je 0,06 milijuna eura.

Tablica 46: Financijski pokazatelji statusa provedbe komponente V programa IPA, Operativnog programa „Ruralni razvoj“ 2007.-2013., u izvještajnom razdoblju od 1. srpnja 2013. do 31. prosinca 2013. (sredstva EU, u milijunima eura)

	PO 1		PO 2		PO 3		TEHNIČKA POMOĆ	UKUPNO
	M 101	M 103	M201	M 202	M 301	M 302		
UKUPNO DODIJELJENA SREDSTVA ³⁷	129,9							129,9
UKUPNO UGOVORENA SREDSTVA	25,47	29,03	0,00	2,90	11,46	3,09	0,08	72,03
UGOVORENA SREDSTVA	0,98	2,58	0,00	2,90	0,35	0,11	0,06	6,98
UGOVORENO / UKUPNO DODIJELJENO	5,37%							5,37%
DOZNAČENA SREDSTVA OD EK	5,10							5,10
PLAĆENO KRAJNIM KORISNICIMA	3,54	8,36	0,00	0,06	2,69	0,19	0,02	14,86
PLAĆENO / UKUPNO UGOVORENO ³⁸	13,90%	28,80%	0,00%	2,07%	23,47%	6,15%	25%	20,63%
PLAĆENO /UKUPNO DODIJELJENO	11,44%							11,43%
DOZNAČENO / UKUPNO DODIJELJENO	3,93%							3,93%
TRAŽENO OD EK	1,64	1,89	0,00	0,00	1,42	0,14	0,00 ³⁹	5,09
TRAŽENO OD EK /UKUPNO UGOVORENO	6,44%	6,51%	0,00	0,00	12,39%	4,53%	0,00	7,07%
TRAŽENO OD EK / /UKUPNO DODIJELJENO	3,92%							3,92%

Prioritet 1: Poboljšanje tržišne učinkovitosti i provedbe standarda Zajednice
Mjera 101: Ulaganja u poljoprivredna gospodarstva u svrhu restrukturiranja i dostizanja standarda Zajednice
Mjera 103: Ulaganja u preradu i trženje poljoprivrednih i ribljih proizvoda u svrhu restrukturiranja tih aktivnosti i dostizanja standarda Zajednice
Prioritet 2: Pripremne radnje za provedbu poljoprivredno-okolišnih mjera i lokalnih strategija ruralnog razvoja

Mjera 201: Radnje za poboljšanje okoliša i krajolika
Mjera 202: Priprema i provedba lokalnih strategija ruralnog razvoja
Prioritet 3: Razvoj ruralne ekonomije
Mjera 301: Poboljšanje i razvoj ruralne infrastrukture
Mjera 302: Diversifikacija i razvoj ruralnih ekonomskih aktivnosti

³⁷ Ukupno dodijeljena sredstva, na dan 31. prosinca 2013. sukladno važećem Zakonu o potvrđivanju sporazuma između Europske komisije i Vlade Republike Hrvatske kojim se mijenja i dopunjuje višegodišnji sporazum o financiranju 2007. – 2011., koji je Hrvatski sabor donio na sjednici 27. rujna 2013. godine, kojim se utvrđuje maksimalni godišnji iznosi doprinosa Europske unije iz IPA komponente za ruralni razvoj za 2007. – 2012. (IPARD) (u eurima) (Narodne novine, Međunarodni ugovori, br. 9/2013).

³⁸ Pokazatelj omjera plaćeno / ukupno ugovoreno iskazuje plaćeno u izvještajnom razdoblju (1. srpnja do 31. prosinca 2013. godine) u odnosu na ukupno ugovoreni iznos od početka provedbe Operativnog programa.

³⁹ 97,37 eura.


Tablica 47: Financijski pokazatelji statusa provedbe komponente V programa IPA, Operativnog programa „Ruralni razvoj“ 2007.-2013., od početka provedbe do kraja izvještajnog razdoblja do 31. prosinca 2013. (sredstva EU, u milijunima eura)

	PO 1		PO 2		PO 3		TEHNIČKA POMOĆ	UKUPNO
	M 101	M 103	M 201	M 202	M 301	M 302		
UKUPNO DODIJELJENA SREDSTVA	129,9							129,9
UKUPNO UGOVORENA SREDSTVA	25,47	29,03	0,00	2,90	11,46	3,09	0,08	72,03
UKUPNO UGOVORENO / UKUPNO DODIJELJENO	55,46%							55,45%
UKUPNO DOZNAČENA SREDSTVA OD EK	44,88							44,88
UKUPNO PLAĆENO KRAJNJIM KORISNICIMA	11,44	17,48	0,00	0,06	3,73	0,61	0,02	33,34
UKUPNO PLAĆENO/ UKUPNO UGOVORENA SREDSTVA	44,92%	60,21%	0,00%	2,07%	32,55%	19,74%	25%	46,29%
UKUPNO PLAĆENO/ UKUPNO DODIJELJENA SREDSTVA	25,67%							25,67%
UKUPNO DOZNAČENO / UKUPNO DODIJELJENO	34,55%							34,55%
UKUPNO TRAJENO OD EK ⁴⁰	15,81	18,25	0,00	0,66	7,42	2,45	0,30	44,89
UKUPNO TRAJENO OD EK / UKUPNO UGOVORENO	62,07%	62,87%	0,00%	22,76%	64,75%	79,29%	n/p	62,32%
UKUPNO TRAJENO OD EK / UKUPNO DODIJELJENO	34,56%							34,56%

Prioritet 1: Pобољшanje tržišne učinkovitosti i provedbe standarda Zajednice
Mjera 101: Ulaganja u poljoprivredna gospodarstva u svrhu restrukturiranja i dostizanja standarda Zajednice
Mjera 103: Ulaganja u preradu i trženje poljoprivrednih i ribljih proizvoda u svrhu restrukturiranja tih aktivnosti i dostizanja standarda Zajednice

Prioritet 2: Pripremne radnje za provedbu poljoprivredno-okolišnih mjera i lokalnih strategija ruralnog razvoja
Mjera 201: Radnje za poboljšanje okoliša i krajolika
Mjera 202: Priprema i provedba lokalnih strategija ruralnog razvoja
Prioritet 3: Razvoj ruralne ekonomije
Mjera 301: Poboljšanje i razvoj ruralne infrastrukture
Mjera 302: Diversifikacija i razvoj ruralnih ekonomskih aktivnosti

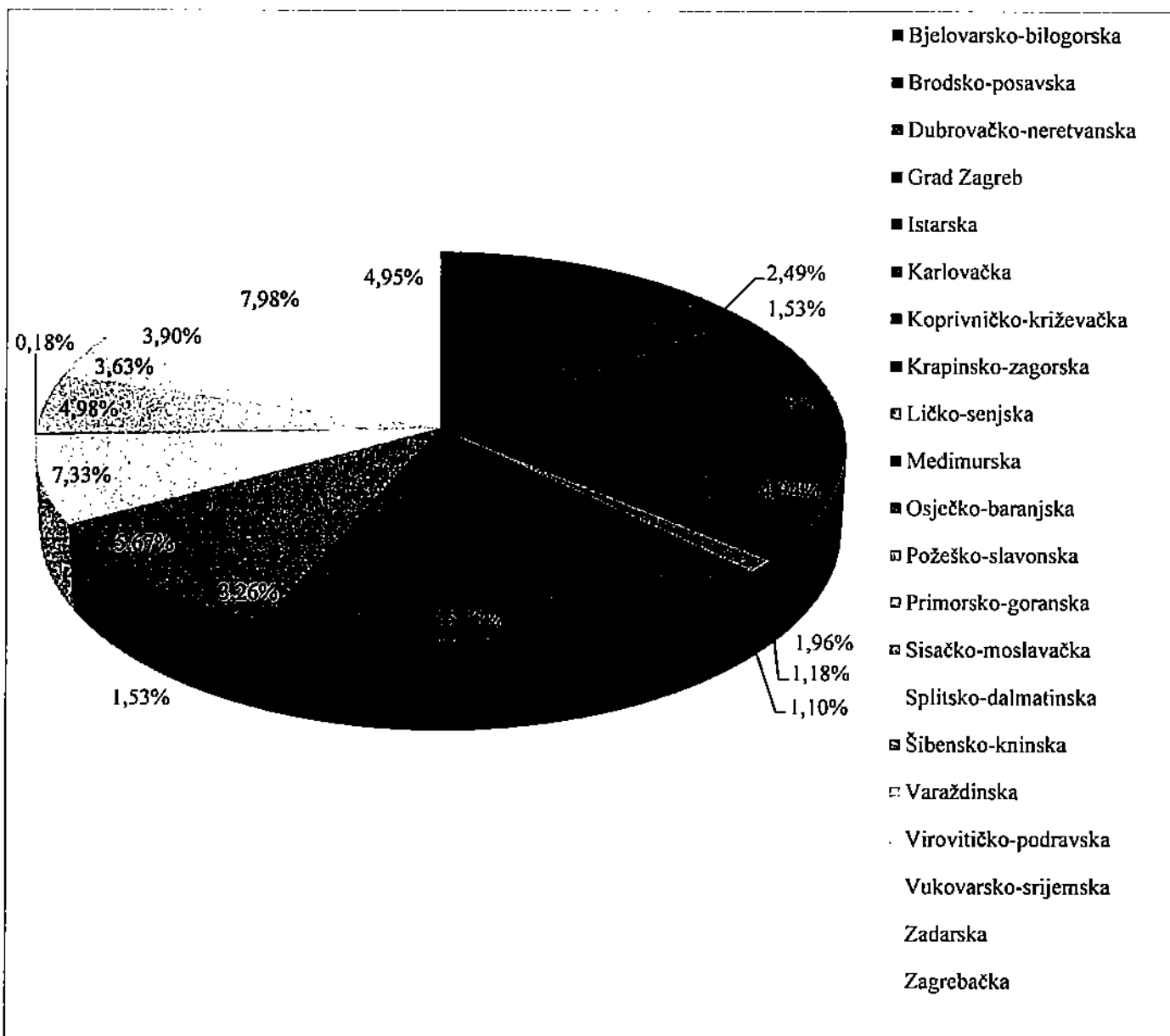
Grafikon 19: Grafički prikaz statusa provedbe komponente V programa IPA od početka provedbe do kraja izvještajnog razdoblja do 31. prosinca 2013. (sredstva EU, u milijunima eura)



⁴⁰ Uključeni avans u iznosu 23,49 milijuna eura.

Od ukupnog broja ugovorenih projekata od početka programskog razdoblja (350) najveći broj njih je iz Istarske županije (48 projekata) te Osječko-baranjske županije (45 projekata), dok je najmanje projekata ugovoreno u Krapinsko-zagorskoj županiji (3) te Šibensko-kninskoj županiji (2). S obzirom na regionalnu pokrivenost s vrijednošću iznosa ugovora (Grafikon 20) prednjače Osječko-baranjska (15,07 milijuna eura) te Istarska (11,29 milijuna eura), dok su najmanja sredstva ugovorena u Šibensko-kninskoj županiji (0,17 milijuna eura). Sve prijave za mjeru 501, čiji je korisnik Upravljačko tijelo, svrstavaju se u Grad Zagreb.

Grafikon 20: Grafički prikaz geografske rasprostranjenosti projekata u okviru shema dodjele bespovratnih sredstava komponente V programa IPA od početka provedbe do kraja izvještajnog razdoblja 31. prosinca 2013.



4. NEPRAVILNOSTI

Služba za suzbijanje nepravilnosti i prijevара (u daljnjem tekstu: SSNIP) ustrojstvena je jedinica Ministarstva financija koja ima glavnu koordinativnu ulogu između tijela AFCOS sustava te je ujedno glavna kontakt točka Europskom uredu za borbu protiv prijevара (u daljnjem tekstu: OLAF).

Sukladno Zakonu o izmjenama i dopunama zakona o proračunu⁴¹, Vlada RH usvojila je Uredbu o institucionalnom okviru sustava za suzbijanje nepravilnosti i prijevара⁴² koja predstavlja pravnu osnovu za funkcioniranje AFCOS sustava. Uredba definira AFCOS sustav, utvrđuje komponente AFCOS sustava, pobliže objašnjava zadaće i nadležnosti svake komponente AFCOS sustava, definira upravljanje nepravilnostima kao i suradnju s OLAF-om.

Isto tako, Vlada Republike Hrvatske usvojila je Odluku o osnivanju AFCOS mreže⁴³ kojom se utvrđuju tijela koja čine AFCOS mrežu i njihove zadaće i ulogu u AFCOS sustava te danom stupanja na snagu navedene Odluke prestaje važiti Odluka o osnivanju AFCOS mreže iz 2008. godine⁴⁴.

SSNIP je izradila prijedlog „Nacionalne strategije suzbijanja prijevара za zaštitu financijskih interesa Europske unije za razdoblje 2014.- 2016.“ (dalje u tekstu: Strategija) i Akcijski plan za njenu provedbu (dalje u tekstu: Akcijski plan). Svrha Strategije je osigurati učinkovitu i djelotvornu zaštitu financijskih interesa Europske unije kroz jačanje AFCOS sustava u Republici Hrvatskoj provođenjem unaprijed definiranih mjera i postizanjem postavljenih ciljeva. Nadalje, Akcijski plan kao provedbeni instrument Strategije sadrži detaljno opisane ciljeve, mjere, rokove i odgovorna tijela za provedbu mjera. Strategija i Akcijski plan, dana 23. siječnja 2014. godine usvojeni su od strane Vlade Republike Hrvatske.

U studenom 2013. godine završila je provedba *Twinning light* IPA 2009 projekta „Daljnje unaprjeđenje funkcioniranja AFCOS sustava u RH s ciljem učinkovite zaštite financijskih interesa EU u RH“. Projekt je započeo u travnju 2013. godine i proveden je zajedno s partnerima iz Ministarstva financija, Središnje agencije za ugovaranje projekata i Ministarstva unutarnjih poslova Republike Litve. Opći cilj projekta bio je osigurati efikasnu i učinkovitu zaštitu financijskih interesa Europske unije u Republici Hrvatskoj u procesu priprema za strukturne fondove i Kohezijski fond kroz unapređenje vještina, znanja i uloga tijela u AFCOS sustavu.

Aktivnosti unutar projekta uključivale su izradu nove Nacionalne strategije suzbijanja prijevара za zaštitu financijskih interesa EU te pripadajućeg Akcijskog plana, kao i izradu procedura za upravljanje nepravilnostima i prijevarama u okviru strukturnih instrumenata, pripremu nacрта izmjena i dopuna Odluke o osnivanju AFCOS mreže, izradu protokola o suradnji s nadležnim tijelima, provedbu edukacija za predstavnike tijela u AFCOS sustavu vezano uz upravljanje nepravilnostima i prijevarama u okruženju strukturnih instrumenata, te provedbu promotivnih aktivnosti s ciljem jačanja svijesti javnosti vezano uz suzbijanje nepravilnosti i prijevара.

U kolovozu i rujnu 2013. godine provedene su edukacije u okviru *Twinning light* IPA projekta. Navedene edukacije održane su u području upravljanja nepravilnostima u okviru strukturnih instrumenata te su educirana 162 zaposlenika tijela AFCOS sustava.

Nadalje, vezano uz jačanje administrativnih kapaciteta zaposlenika SSNIP-a, predstavnici SSNIP-a su putem programa tehničke pomoći (TAIEX) u listopadu 2013. godine posjetili rumunjski Odjel za borbu protiv prijevара (DLAF) s ciljem daljnjeg jačanja AFCOS sustava.

⁴¹ Zakon o izmjenama i dopunama zakona o proračunu (Narodne novine, broj 136/2012)

⁴² Uredba o institucionalnom okviru sustava za suzbijanje nepravilnosti i prijevара (Narodne novine, broj 144/2013)

⁴³ Odluka o osnivanju AFCOS mreže (Narodne novine, broj 151/2013)

⁴⁴ Odluka o osnivanju AFCOS mreže (Narodne novine, broj 92/2008)

U suradnji s Policijskom akademijom, predstavnik SSNIP-a sudjelovao je kao predavač na „Specijalističkom tečaju za rad na poslovima suzbijanja gospodarskog kriminaliteta i korupcije“ za policijske inspektore na temu funkcioniranja AFCOS sustava u Republici Hrvatskoj. Navedeno predavanje na Policijskoj akademiji održano je 7. studenog 2013. godine. Nadalje, u razdoblju od 28. do 29. studenog 2013. godine, SSNIP je u suradnji s Pravosudnom akademijom i Središnjom agencijom za financiranje i ugovaranje programa i projekata Europske unije (SAFU) održao dvodnevnu radionicu za policijske i pravosudne službenike, na temu „Nepravilnosti i prijevare u okviru EU fondova“.

U razdoblju od 14. do 15. listopada 2013. godine, Republika Hrvatska bila je domaćin OLAF-ove dvodnevne konferencije pod nazivom „Kako spriječiti i boriti se protiv prijevara vezanih uz ruralni razvoj“. Konferencija je ugostila više od 100 sudionika, a domaćini su bili SSNIP i Agencija za plaćanja u poljoprivredi, ribarstvu i ruralnom razvoju.

Sukladno tromjesečnoj obvezi, tijela Sustava za izvještavanje o nepravilnostima obvezna su izvještavati SSNIP o slučajevima u kojima su utvrđene nepravilnosti. U razdoblju od drugog tromjesečja 2008. godine, zaključno s 31. prosincem 2013. godine prijavljeno je 99 slučajeva nepravilnosti, od kojih je zatvoreno njih 84. Unutar navedenih zatvorenih slučajeva, korisnici odnosno ugovaratelji izvršili su povrat sredstava prema nadležnim provedbenim tijelima u ukupnom iznosu od 0,88 milijuna eura. U ostalim slučajevima nije bilo potrebe za povratom sredstava, već su poduzete odgovarajuće korektivne mjere (umanjenje od sljedećeg plaćanja prema korisniku/ugovaratelju, ponavljanje natječajnog postupka, obustava plaćanja, zaključivanje dodatka ugovoru i slično).

Isto tako, tijela Sustava za izvještavanje o nepravilnostima imaju tromjesečnu obvezu izvijestiti SSNIP o zaprimljenim prijavama sumnji na nepravilnost te o postupcima koje su poduzeli s ciljem utvrđivanja nepravilnosti po navedenim prijavama. U izvještajnom razdoblju tijela Sustava za izvještavanje o nepravilnostima zaprimila su ukupno 5 prijava sumnji na nepravilnost te ukoliko se u navedenim prijavama utvrde nepravilnosti, o istima će se sukladno važećim procedurama izvijestiti SSNIP.

U izvještajnom razdoblju (od 1. srpnja do 31. prosinca 2013. godine) prijavljena su 4 nova slučaja nepravilnosti - 2 slučaja u komponenti II programa IPA, 1 slučaj u Operativnom programu „Zaštita okoliša“ i 1 slučaj u Operativnom programu „Razvoj ljudskih potencijala“:

1. Program IPA prekogranična suradnja Hrvatska – Crna Gora

Naziv projekta: Tradicionalno maslinarstvo kao dio prekogranične turističke ponude. Vrsta nepravilnosti: povreda pravila vezanih uz javnu nabavu. Opis slučaja: Ugovor o dodjeli bespovratnih sredstava zaključen je s korisnikom s ciljem poboljšanje kvalitete turističke destinacije kreiranjem maslinarske turističke ponude, zasnovane na autentičnoj proizvodnji maslinovog ulja, tradiciji i kulturi, u prekograničnom području. Tijekom provjere na licu mjesta koju su proveli predstavnici provedbenog tijela kod korisnika, utvrđeno je da nabavljena oprema ne odgovara tehničkim specifikacijama navedenim u ugovoru. Korektivna mjera: korisniku je završno plaćanje umanjeno za iznos neprihvatljivog izdatka.

2. Program IPA prekogranična suradnja Hrvatska – Crna Gora

Naziv projekta: Zajednički turistički i kulturni prostor: Priroda za budućnost. Vrsta nepravilnosti: povreda pravila vezanih uz javnu nabavu. Opis slučaja: Ugovor o dodjeli bespovratnih sredstava zaključen je s korisnikom s ciljem poboljšanja turističke ponude u prekograničnom području kroz turističku valorizaciju zaštićenih prirodnih resursa uvodeći ih za posjetitelje kao zajedničku turističku ponudu regije. Tijekom provjere na licu mjesta koju su proveli predstavnici provedbenog tijela kod korisnika, utvrđeno je da nedostaje određeni broj opreme koja je bila nabavljena u okviru sekundarne javne nabave koju je proveo korisnik. Korektivna mjera: završno plaćanje korisniku umanjit će se za iznos neprihvatljivog izdatka.

3. Operativni program „Zaštita okoliša“

Naziv projekta: Poboljšanje vodoopskrbe i odvodnje i izgradnja uređaja za pročišćavanje otpadnih voda u općini Drniš. Vrsta nepravilnosti: neprihvatljivi izdatak. Opis slučaja: Ugovor o uslugama zaključen je s korisnikom s ciljem provedbe nadzora nad radovima vodoopskrbnog i kanalizacijskog poboljšanja i izgradnje uređaja za pročišćavanje otpadnih voda u općini Drniš. Tijekom provedbe revizije od strane Agencije za reviziju sustava provedbe programa Europske unije (ARPA) kod korisnika, utvrđeno je da je stručnjak za svoje usluge potraživao dnevnicu i za neradne dane što mu je korisnik i platio. Korektivna mjera: sljedeće međuplaćanje prema pružatelju usluga umanjeno je za iznos neprihvatljivog izdatka (dnevnicu).

4. Operativni program „Razvoj ljudskih potencijala“

Naziv projekta: Izravna plaćanja operativnoj strukturi za ljudske resurse. Vrsta nepravilnosti: sukob interesa. Opis slučaja: Ugovor o dodjeli bespovratnih sredstava zaključen je s korisnikom s ciljem razvoja institucionalnih kapaciteta potrebnih za upravljanje i apsorpciju IPA fondova u Operativnoj strukturi za ljudske resurse i stvaranja povoljnog i održivog radnog okruženja kako bi se osiguralo učinkovito i svrhovito komuniciranje između Operativne strukture i krajnjih korisnika, i javnosti općenito. Tijekom provjere dokumentacije od strane provedbenog tijela kod korisnika, utvrđeno je da je pobjednik natječaja u okviru sekundarne javne nabave ujedno sudjelovao i u izradi natječajne dokumentacije za potrebe raspisivanja natječaja. Korektivna mjera: ugovor i natječaj su poništeni.

Do 31. prosinca 2013. godine ostaje otvoreno je 15 slučajeva nepravilnosti u okviru sljedećih programa (1 nepravilnost iz programa CARDS 2003, 1 nepravilnost iz programa PHARE 2006, 2 nepravilnosti iz programa SAPARD, 1 nepravilnost iz komponente I programa IPA, 4 nepravilnosti iz komponente II programa IPA, 5 nepravilnosti iz Operativnog programa „Razvoj ljudskih potencijala“ i 1 nepravilnost iz programa IPARD), a zatvoreno je 7 slučajeva nepravilnosti (3 nepravilnosti iz komponente II programa IPA, 1 nepravilnost iz Operativnog programa „Zaštita okoliša“ i 3 nepravilnosti iz Operativnog programa „Razvoj ljudskih potencijala“).

Zaključno s 31. prosincem 2013. godine uslijed utvrđenih nepravilnosti ukupno je izvršen povrat u iznosu od 0,88 milijuna eura, od čega se 88.598,00 EUR odnosi na komponente I-V programa IPA, odnosno spomenute perativne programe. Izvršeni povrati po komponentama programa IPA i operativnim programima u razdoblju od početka provedbe programa zaključno do 31. prosincem 2013. godine prikazani su u tablici 46.

Tablica 48: Izvršeni povrati po komponentama programa IPA i operativnim programima u razdoblju od početka provedbe programa zaključno do 31. prosincem 2013. godine (izražena u eurima)

IPA komponenta	Iznos povrata
Komponenta I	32.760
Komponenta II	22.243
Operativni program „Zaštita okoliša“ (Komponenta IIIb)	18.165
Operativni program „Razvoj ljudskih potencijala“ (Komponenta IV)	13.885
Komponenta V	1.545
Ukupno	88.598

5. AKREDITACIJA SUSTAVA ZA PROGRAMSKO RAZDOBLJE 2007.-2013., ADMINISTRATIVNI KAPACITETI TE PRIPREME ZA KORIŠTENJE EUROPSKIH STRUKTURNIH I INVESTICIJSKIH FONDOVA U PROGRAMSKOM RAZDOBLJU 2014.-2020.

5.1. Pripreme za akreditaciju sustava upravljanja i kontrole za programsko razdoblje Europske unije 2007.-2013.

Od dana 1. srpnja 2013. godine, u Republici Hrvatskoj započelo je razdoblje korištenja strukturnih instrumenata Europske unije, u okviru sustava upravljanja i kontrole korištenja strukturnih instrumenata koji je uspostavljen Zakonom o uspostavi institucionalnog okvira za korištenje strukturnih instrumenata Europske unije u Republici Hrvatskoj⁴⁵ i Uredbom o tijelima u sustavu upravljanja i kontrole korištenja strukturnih instrumenata Europske unije u Republici Hrvatskoj⁴⁶ još tijekom 2012. godine.

Do datuma pristupanja Republike Hrvatske Europskoj uniji odnosno do 1. srpnja 2013. godine, postupanje u radnim procesima upravljanja Operativnim programima "Promet", "Zaštita okoliša", „Regionalna konkurentnost“ i "Razvoj ljudskih potencijala" odvijalo se u skladu s odredbama Praktičnog vodiča Europske komisije kroz procedure ugovaranja pomoći Europske unije trećim zemljama (eng. kratica *PRAG*) i pripadajućim primjenjivim pravnim okvirom. Interne postupke unutar tijela Operativne strukture za provedbu Operativnog programa u prepristupnom razdoblju uređivao je IPA Priručnik o postupanju.

Od datuma pristupanja Republike Hrvatske Europskoj uniji, od 1. srpnja 2013. godine, tijela u sustavu upravljanja i kontrole korištenja strukturnih instrumenata Europske unije u Republici Hrvatskoj (u daljnjem tekstu: Sustav), postupala su sukladno Zajedničkim nacionalnim pravilima o postupanju tijela u Sustavu (u daljnjem tekstu: ZNP), čija su prva i druga verzija usvojene u prethodnom izvještajnom razdoblju, a koja su u ovom izvještajnom razdoblju doradana sukladno revizijskim preporukama u procesu procjene usklađenosti sustava. Podsjetimo, ZNP su izrađena u cilju jednoobraznog postupanja svih tijela u sustavu, usklađenog s primjenjivim pravnim okvirom Europske unije i pripadajućim hrvatskim propisima, napose Zakonom o uspostavi institucionalnog okvira za korištenje strukturnih instrumenata Europske unije u Republici Hrvatskoj (u daljnjem tekstu: Zakon) i Uredbom o tijelima u sustavu upravljanja i kontrole korištenja strukturnih instrumenata Europske unije u Republici Hrvatskoj (u daljnjem tekstu: Uredba). Slijedom toga, ZNP-om su propisana postupanja tijela uključenih u provedbu četiri Operativna programa koje je Europska komisija odobrila u rujnu i listopadu 2013. godine: "Promet", "Zaštita okoliša", „Regionalna konkurentnost“ i "Razvoj ljudskih potencijala".

ZNP, njih 16, izrađena su izvorno na engleskome jeziku i predstavljaju postupovni okvir za sve procedure uspostave i unaprjeđenja Sustava, strateškog planiranja i programiranja, pripreme i provedbe projekata, izbora projekata i odobravanja sredstava pomoći, prognoziranja i praćenja, vrednovanja i zatvaranja operativnih programa, revizija, informiranja i vidljivosti, korištenja tehničke pomoći, prihvatljivosti izdataka, osiguravanja revizijskog traga, provjera projekata u smislu izvršenja ugovornih obveza, plaćanja, ovjeravanja, povrata te nepravilnosti. Izradu ZNP-a koordiniralo je Ministarstvo regionalnoga razvoja i fondova Europske unije u svojstvu Koordinacijskog tijela, u skladu s odredbama Zakona i Uredbe, u suradnji s Ministarstvom financija u svojstvu Tijela za ovjeravanje, kao i s Upravljačkim tijelima i Posredničkim tijelima, te su ZNP usuglašena u okviru Međuresorne radne skupine za provedbu pripremnih aktivnosti povezanih s uspostavom Sustava.

Tijekom postupka procjene usklađenosti Sustava, slijedom zaprimanja preliminarnih revizijskih nalaza i preporuka Agencije za reviziju sustava provedbe programa Europske Unije u svojstvu Tijela za reviziju,

⁴⁵ Zakon o uspostavi institucionalnog okvira za korištenje strukturnih instrumenata Europske unije u Republici Hrvatskoj (Narodne novine, broj 78/2012, 143/2013, 157/2013 - ispravak)

⁴⁶ Uredbom o tijelima u sustavu upravljanja i kontrole korištenja strukturnih instrumenata Europske unije u Republici Hrvatskoj (Narodne novine, broj 97/2012)

ZNP su unaprjeđivana i nadopunjavana te je verzija 3.0 usvojena 12. srpnja 2013. godine, a verzija 4.0 (važeća na dan 31. prosinca 2013.) usvojena je 14. kolovoza 2013. godine.

ZNP, koja su inicijalno Zakonom propisana kao akti s pravnom snagom pravilnika, Zakonom o izmjenama i dopunama Zakona o uspostavi institucionalnog okvira za korištenje strukturnih instrumenata Europske unije u Republici Hrvatskoj, koji je stupio na snagu 10. prosinca 2013. godine, postala su smjernice o postupanju tijela u sustavu, dok je samo Pravilnik o prihvatljivosti izdataka zadržao pravnu snagu podzakonskog akta.

Cilj spomenutih izmjena Zakona bio je smanjenje rizika od financijskih korekcija zbog eventualnog odstupa tijela od propisanih procedura tijekom provedbe Operativnih programa, u smislu rokova ili drugih propisanih uvjeta, kao i pojednostavljenje te ubrzanje postupaka usvajanja smjernica i donošenja potrebnih izmjena i dopuna procedura za kojima će se eventualno ukazati potreba tijekom korištenja sredstava strukturnih instrumenata. Upravo u svrhu uvođenja jednostavnije procedura usvajanja i stupanja na snagu akata, kao i bržeg postupanja u slučaju buduće potrebe za izmjenama i dopunama pravilnika o prihvatljivosti izdataka, a i slijedom utvrđene prirodne nadležnosti Koordinacijskog tijela za sadržajni opseg odredbi toga pravilnika, izmjenama i dopunama Zakona donošenje pravilnika o prihvatljivosti izdataka iz nadležnosti Tijela za ovjeravanje prešlo je u nadležnost Koordinacijskog tijela.

Nadalje, zbog specifičnosti korištenja sredstava iz prioritetne osi Tehničke pomoći, čije je trošenje usmjereno na postizanje maksimalnih učinaka Operativnih programa, pojedine odredbe Zakona uvele su iznimke za projekte u prioritetnoj osi Tehničke pomoći, a kako bi njihovo trošenje bilo što jednostavnije u cilju jačanja administrativnih i tehničkih kapaciteta za provedbu Operativnih programa.

Na temelju ZNP-a, tijela uključena u provedbu Operativnih programa izradila su interne priručnike o postupanju, kojima se utvrđuju obveze i odgovornosti njihovih pojedinih ustrojstvenih jedinica za obavljanje poslovnih procesa zadanih Zakonom, Uredbom i ZNP-om.

Procjena usklađenosti sustava upravljanja i kontrole

Sustav upravljanja i kontrole korištenja strukturnih instrumenata u Republici Hrvatskoj nadograđen je na postojeći sustav za korištenje pretprijetnih instrumenata Europske unije (IPA sustav), kako bi se osigurao kontinuitet provedbe Operativnih programa i pojednostavio proces dobivanja dozvole za rad Sustava, imajući u vidu važeću akreditaciju IPA sustava. Sukladno regulativi Europske unije⁴⁷, akreditacija sustava upravljanja i kontrole korištenja strukturnih instrumenata Europske unije podrazumijeva proces usklađenosti Sustava odnosno potvrdu da je Sustav usklađen s relevantnim nacionalnim i propisima Europske unije.

Formalni proces procjene usklađenosti sustava započeo je u travnju 2013. godine, dostavom službenih verzija četiri Opisa sustava (za Operativne programe "Promet", "Zaštita okoliša", "Regionalna konkurentnost" i "Razvoj ljudskih potencijala") Agenciji za reviziju sustava provedbe programa Europske Unije (u daljnjem tekstu: ARPA) kao Tijelu za provedbu procjene usklađenosti (*engl. Compliance Assessment Body*). Pregledom Opisa sustava te ostale dostavljene dokumentacije, revizori ARPA-e ukazali su na potrebu za određenom doradom dokumenata.

Dana 1. kolovoza 2013. godine predstavnici Koordinacijskog tijela, Upravljačkih tijela i ARPA-e kao Tijela za reviziju i Tijela za provedbu procjene usklađenosti, u Briselu su održali prezentaciju Sustava predstavnicima Europske komisije, kako bi ih upoznali s uspostavljenim Sustavom u Republici Hrvatskoj te im ukazali na pojedine njegove posebnosti. Revizori Europske komisije iznijeli su svoja zapažanja o pojedinim segmentima Sustava te je temeljem tih zapažanja, izvršena i dodatna prilagodba pojedinih procedura, kako bi Sustav dobio pozitivnu ocjenu Europske komisije.

⁴⁷ Uredba Vijeća (EZ) br. 1083/2006 od 11. srpnja 2006. o utvrđivanju općih odredaba o Europskom fondu za regionalni razvoj, Europskom socijalnom fondu i Kohezijskom fondu i stavljanju izvan snage Uredbe (EZ) br. 1260/1999

Dorađene verzije Opisa sustava dostavljene su ARPA-i u kolovozu odnosno rujnu 2013. godine, a usklađene su s verzijom 4.0 ZNP-a, kao i s priručnicima o postupanju tijela u Sustavu. Po izvršenom pregledu dostavljenih dokumenata, u rujnu i listopadu 2013. godine ARPA je pripremila Završno izvješće s pozitivnim mišljenjem za svaki Operativni program te ga je tijekom rujna i listopada 2013. godine dostavila Europskoj komisiji putem aplikacije SFC2007. Dana 8. listopada 2013. godine Komisija je obavijestila ARPA-u da je zbog tehničkih i proceduralnih razloga potrebno ponoviti slanje dokumenata putem aplikacije SFC2007 za Operativne programe „Zaštita okoliša“ i „Regionalna konkurentnost“, što je i učinjeno te je 9. listopada 2013. godine izvršena ponovljena dostava akreditacijskih dokumenata Europskoj komisiji kroz SFC2007.

U razdoblju od 14. do 18. listopada 2013., Europska komisija provela je revizijsku misiju o utvrđivanju činjenica u okviru postupka procjene usklađenosti Sustava (*eng. Fact finding audit mission in the context of the Compliance Assessment*) za sva četiri Operativna programa. Revizori Europske komisije pregledali su procedure o postupanju tijela (ZNP i priručnike o postupanju), obavili su intervjue sa službenicima određenih tijela u Sustavu, a predstavljen im je i status razvijenosti Informacijskog sustava za upravljanje (SCF MIS) te akcijski plan za razvoj svih potrebnih modula aplikacije.

Krajem studenog i početkom prosinca 2013. godine Europska komisija obavijestila je nadležna tijela o primjedbama vezanima za usklađenost sustava upravljanja i kontrole za sva četiri Operativnog programa. Unatoč tome što je, sukladno regulativi Europske unije⁴⁸, predmet procjene usklađenosti sustava zapravo izgled (dizajn) sustava, a ne njegova funkcionalnost, pokazalo se da je u postupku procjene usklađenosti procijenjeno i funkcioniranje sustava. Kao razlog negativnog odgovora Komisije, naveden je status razvijenosti aplikacije SCF MIS koji nije bio u potpunosti uspostavljen te jednomjesečno pomicanje rokova iz akcijskog plana u odnosu na rokove iz Opisa sustava. Dodatne revizijske preporuke za Operativne programe „Promet“, „Zaštita okoliša“ i „Regionalna konkurentnost“ odnosile su se na potrebu pripreme analize radne opterećenosti za 2015. i 2016. godinu koja će prikazati radno opterećenje u razdoblju preklapanja dva programska razdoblja Europske unije, kao i na potrebu procjene broja soba s certifikatom javne nabave u Upravljačkim tijelima, potrebnog za uspješno obavljanja nadzora delegiranih funkcija.

Provedbi preporuka Europske komisije pristupilo se odmah te su u prosincu 2013. godine dodatno intenzivirane aktivnosti razvoja relevantnih modula SCF MIS-a, započeta je izrada novih analiza radne opterećenosti za 2015. i 2016. godinu, a do kraja 2013. godine dodatni službenici spomenutih Upravljačkih tijela prošli su programe izobrazbe i stekli certifikate javne nabave.

Pozitivno mišljenje Europske komisije na procjenu usklađenosti sustava za provedbu četiri Operativna programa zaprimljeno je izvan izvještajnog razdoblja, početkom travnja 2014. godine, nakon čega je uslijedila i isplata predujma od strane Komisije.

5.2. Operativni program za ribarstvo Republike Hrvatske za programsko razdoblje 2007.-2013.

Republika Hrvatska je danom pristupanja Europskoj uniji dobila mogućnost korištenja sredstva u okviru Europskog fonda za ribarstvo (EFR) u iznosu od 8,7 milijuna eura, što s doprinosom iz državnog proračuna Republike Hrvatske od 2,9 milijuna eura iznosi ukupno 11,6 milijuna eura. Financiranje kroz ovaj Operativni program, iako se odnosi na programsko razdoblje 2007.-2013, obuhvaćeno je s provedbenim periodom tijekom 2014. i 2015. godine (sukladno općem pravilu n+2).

Kako bi se navedena sredstva mogla koristiti, moraju biti izrađena i prihvaćena dva strateško-programska dokumenta, i to Nacionalni strateški plan razvoja ribarstva Republike Hrvatske i Operativni program za ribarstvo Republike Hrvatske za programsko razdoblje 2007.-2013. Uz to, prije daljnjih alokacija

⁴⁸ Uredba Vijeća (EZ) br. 1083/2006 od 11. srpnja 2006. o utvrđivanju općih odredaba o Europskom fondu za regionalni razvoj, Europskom socijalnom fondu i Kohezijskom fondu i stavljanju izvan snage Uredbe (EZ) br. 1260/1999

financijskih sredstava, a najkasnije 12 mjeseci od odobrenja Operativnog programa, Europska komisija mora odobriti i Opis sustava upravljanja i kontrole provedbe Operativnog programa za ribarstvo za programsko razdoblje 2007.-2013.

Operativni program za ribarstvo, za razliku od Nacionalnog strateškog plana, podliježe obvezi formalnog odobrenja od strane Europske komisije te je službeno odobren Provedbenom odlukom Komisije od 19. prosinca 2013. o odobrenju operativnog programa za pomoć Zajednice iz Europskog fonda za ribarstvo u Hrvatskoj za programsko razdoblje 2007.–2013. Također, sukladno obvezi koja proizlazi iz članka 5. stavka 5. podstavka 4. Zakona o morskom ribarstvu⁴⁹ (»Narodne novine«, broj 81/2013 i 14/2014), a temeljem članka 17. stavka 1. Uredbe Vijeća (EZ) br. 1198/2006 od 27. srpnja 2006. godine o Europskom fondu za ribarstvo (SL L 223, 15.08.2006.), Operativni program je usvojen i na nacionalnoj razini, odnosno od strane Vlade Republike Hrvatske, a na prijedlog Ministarstva poljoprivrede. Odmah nakon odobrenja, odnosno 23. prosinca 2013. godine izvršena je, od strane EK, uplata Republici Hrvatskoj od 25% odobrenog iznosa (2,175 milijuna eura).

Važan dio Operativnog programa jesu mjere koje se planiraju provoditi i njihova detaljna razrada. U okviru ovog Operativnog programa predviđeno je provoditi tri mjere namijenjene sektoru ribarstva te mjeru tehničke pomoći, koja je namijenjena tijelima uključenima u Sustav upravljanja i kontrole Operativnog programa. Mjere namijenjene sektoru uključuju trajnu i privremenu obustavu ribolovnih aktivnosti te mjeru proizvodnih investicija u postojeća uzgajališta.

Kao najavu za sljedeća izvještajna razdoblja, ističemo natječaj namijenjen uzgajivačima morske i slatkovodne ribe te školjkašima koji se planira raspisati tijekom srpnja/kolovoza 2014. godine. Kako je raspisivanje natječaja za trajnu i privremenu obustavu ribolovne aktivnosti ovisno o prihvaćanju Planova upravljanja za pojedine oblike ribolova, realno je za očekivati da će iste biti moguće raspisati u mjesec studenom 2014. godine.

5.3. Jačanje administrativnih kapaciteta za upravljanje fondovima Europske unije

Tijekom druge polovice 2013. godine, tijela u Sustavu i dalje su bila dužna jačati svoje kapacitete za upravljanje EU fondovima kako bi uspješno odgovorila na izazove upravljanja višestruko uvećanim alokacijama koje su Republici Hrvatskoj na raspolaganju od ulaska u punopravno članstvo Europske unije.

Ministarstvo regionalnoga razvoja i fondova Europske unije redovno je prikupljalo ažurirane podatke o statusu zapošljavanja u ministarstvima i ostalim institucijama uključenim u provedbu fondova Europske unije, a koji su obveznici Odluke Vlade Republike Hrvatske⁵⁰ od 6. prosinca 2012. godine (u daljnjem tekstu: Odluka Vlade Republike Hrvatske) te je prema prikupljenim podacima izrađeno konsolidirano izvješće u kojem je utvrđeno da je u razdoblju od 1. studenog 2012. godine do 31. prosinca 2013. godine putem javnih natječaja za prijam u državnu službu odnosno javnih natječaja za zapošljavanje na predmetnim poslovima zaposleno 165 dodatnih službenika.

Nadalje, u razdoblju od 31. ožujka 2013. godine do 31. prosinca 2013. godine putem sporazumnih premještaja zaposleno je 30 službenika, dok je u istom razdoblju 46 zaposlenika napustilo institucije. S obzirom da su ovi pokazatelji u velikoj mjeri rezultat sporazumnih premještaja službenika između tijela u sustavu, ne radi se o značajnom odljevu kadrova. U istom razdoblju, za navedena upražnjena mjesta raspisani su javni natječaji za prijam u državnu službu odnosno javni natječaji za zapošljavanje putem kojih je otvoreno 9 radnih mjesta.

⁴⁹ Zakon o morskom ribarstvu (Narodne novine, broj 81/2013 i 14/2014)

⁵⁰ Odluka Vlade Republike Hrvatske o zapošljavanju putem javnoga natječaja u ministarstvima i ostalim institucijama uključenima u provedbu IPA programa, kako bi dobile dozvolu za rad sustava za upravljanje pretprijetnim programima Europske unije, bez prethodne (ex-ante) kontrole od strane Delegacije Europske unije, te dozvolu za rad sustava za provedbu fondova Europske unije u Republici Hrvatskoj (KLASA: 400-01/12-01/13, URBROJ: 50301-25/25-12-5)

Pored toga, na dan 31. prosinca 2013. godine u tijeku su bili javni natječaji za prijam u državnu službu i javni natječaji za zapošljavanje putem kojih je otvoreno 12 radnih mjesta.

Nevezano uz samu Odluku Vlade Republike Hrvatske iz 2012. godine, pojedina ministarstva i institucije obuhvaćene spomenutom Odlukom Vlade Republike Hrvatske zaposlile su ili su pokrenule odnosno najavile zapošljavanje dodatnih službenika na predmetnim poslovima, a sve u cilju osiguranja dostatnih administrativnih kapaciteta za apsorpciju fondova Europske unije dostupnih Republici Hrvatskoj.

Također, tijekom postupka procjene usklađenosti Sustava, koji je proveden tijekom izvještajnog razdoblja, tijela u Sustavu bila su dužna izraditi analize radne opterećenosti kao podlogu za procjene daljnjih potreba za eventualnim dodatnim zapošljavanjem službenika na poslovima upravljanja i kontrole korištenja strukturnih instrumenata Europske unije. S obzirom da će u razdoblju do 2016. godine, tijela u Sustavu biti suočena sa zadaćom što bolje apsorpcije sredstava iz dvije financijske perspektive (2007.-2013. i 2014.-2020.), a koja sredstva su višestruko veća u odnosu na pretpristupno razdoblje, potreba za jačanjem administrativnih kapaciteta nastavit će se i u sljedećem razdoblju, i po pitanju broja službenika, i u smislu njihovih specifičnih znanja i kompetencija.

Za jačanje kapaciteta tijela u Sustavu, u budućem razdoblju Republici Hrvatskoj bit će dostupna značajna sredstva tehničke pomoći iz strukturnih fondova, kojima će se s 85% moći sufinancirati plaće službenika, njihove izobrazbe, službena putovanja, sredstva za rad i drugi prihvatljivi troškovi.

Važno je istaknuti da osim kapaciteta tijela u Sustavu, nužno je u sljedećem razdoblju jačati i kapacitete korisničkih institucija, a kako bi sredstva iz dostupnih fondova Europske unije bila iskorištena pravovremeno i u skladu s relevantnim nacionalnim pravilima i pravilima Europske unije.

5.4. Radna skupina za fondove Europske unije

U rad Radne skupine za fondove Europske unije koju je u siječnju 2013. godine osnovala Vlada Republike Hrvatske⁵¹, tijekom izvještajnog razdoblja uključili su se novi članovi, imenovani Odlukom o izmjeni Odluke o osnivanju Radne skupine za fondove Europske unije⁵² koju je Vlada Republike Hrvatske donijela u srpnju 2013. godine.

U izvještajnom razdoblju, Radna skupina za fondove Europske unije (u daljnjem tekstu: Radna skupina) održala je 9 sjednica na kojima je:

- analizirala stanje apsorpcije sredstava iz EU fondova,
- pratila provedbu planova nabave 9 investicijskih projekata i 22 sheme dodjele bespovratnih sredstava sukladno Zaključku Vlade Republike Hrvatske iz lipnja 2013. godine⁵³,
- pratila aktivnosti vezane uz proces procjene usklađenosti sustava, odnosno dobivanja akreditacije za korištenje sredstava strukturnih instrumenata Europske unije za programsko razdoblje 2007.-2013.,
- pratila i usmjeravala proces programiranja za programsko razdoblje 2014.-2020. u cilju osiguravanja adekvatne zalihe projekata,
- pratila stanje administrativnih kapaciteta za upravljanje i kontrolu korištenja fondova Europske unije,
- provodila druge aktivnosti vezane za korištenje fondova Europske unije u Republici Hrvatskoj.

⁵¹ Odluka o osnivanju Radne skupine za fondove Europske unije (KLASA: 022-03/13-04/04, URBROJ: 50301-25/25-13-3) od 3. siječnja 2013. godine.

⁵² Odluka o izmjeni Odluke o osnivanju Radne skupine za fondove Europske unije (KLASA: 022-03/13-04/306, URBROJ: 50301-05/25-13-1) od 4. srpnja 2013. godine.

⁵³ Zaključak Vlade Republike Hrvatske (KLASA: 022-03/13-07/150, URBROJ: 50301-05/05-13-2) od 13. lipnja 2013. godine.

5.5. Aktivnosti koje se odnose na programsko razdoblje Europske unije 2014.-2020.

5.5.1. Priprema programskih dokumenata

U izvještajnom razdoblju nastavljen je proces programiranja za novo financijsko razdoblje Europske unije 2014.-2020., započet u travnju 2012. godine. Tijekom prve polovice 2013. godine, Tematske radne skupine (TRS) identificirale su razvojne prioritete i potencijale Republike Hrvatske za spomenuto sedmogodišnje razdoblje te okvirnu raspodjelu financijskih sredstava po pojedinim prioritetima. Do kraja godine TRS su intenzivno radile na razradi programskih dokumenata.

Tijekom izvještajnog razdoblja, Koordinacijsko povjerenstvo, odgovorno za pripremu programskih dokumenata, održalo je 3 sjednice: 17. srpnja, 12. studenog i 19. prosinca 2013. godine (sveukupno u 2013. godini održano je 6 sjednica), na kojima se raspravljalo o sadržaju programskih dokumenata, raspodjeli financijskih alokacija te mnogim drugim vezanim temama.

Tijekom svibnja započet je neformalni dijalog s Europskom komisijom vezano za proces izrade programskih dokumenata za razdoblje 2014.-2020. Neformalni dijalozi nastavljeni su do kraja izvještajnog razdoblja.

Tijekom prošlog izvještajnog razdoblja, na sastanku ministara održanom 22. svibnja 2013. godine, odlučeno je da će se u Republici Hrvatskoj u financijskom razdoblju Europske unije 2014.-2020. provoditi tri Operativna programa, a isto je formalizirano 29. kolovoza 2013. godine, donošenjem Odluke Vlade Republike Hrvatske⁵⁴ koja je utvrdila sljedeće operativne programe:

1. Operativni program iz područja konkurentnosti i kohezije;
2. Operativni program iz područja učinkovitosti ljudskih resursa;
3. Operativni program iz područja tehničke pomoći.

Izvan izvještajnog razdoblja, tijekom procesa programiranja u prvoj polovici 2014. godine, a s ciljem učinkovitije provedbe planiranih investicija, odlučeno je da će Republike Hrvatske smanjiti broj operativnih programa za provedbu Kohezijske politike na dva programa:

1. Operativni program iz područja konkurentnosti i kohezije (za korištenje Europskog fonda za regionalni razvoj i Kohezijskog fonda, ukupne indikativne alokacije 6,881 milijardi eura) i
2. Operativni program iz područja učinkovitih ljudskih resursa (za korištenje Europskog socijalnog fonda, ukupne indikativne alokacije 1,516 milijardi eura).

Tehnička pomoć, inicijalno planirana u okviru zasebnog operativnog programa, ukopit će se kao posebna prioritetna os u svaki od dva Operativna programa koji će se provoditi u Republici Hrvatskoj tijekom financijske perspektive Europske unije 2014.-2020.

U izvještajnom razdoblju, nacrt Partnerskog sporazuma upućen je službama Europske komisije, dok je upućivanje nacrta operativnih programa uslijedilo izvan izvještajnog razdoblja, početkom 2014. godine. Nastavno na upućene dokumente, Europska komisija dostavila je svoje preporuke za poboljšanje dokumenata⁵⁵.

U sljedećem izvještajnom razdoblju, sukladno opažanjima i Odluci Europske komisije za Partnerski sporazum, a kasnije i za Operativne programe, programski dokumenti bit će revidirani i upućeni na usvajanje Vladi Republike Hrvatske, prije ponovnog formalnog podnošenja Europskoj komisiji. Postupak formalnog usvajanja programskih dokumenata od strane Vlade Republike Hrvatske te ponovno podnošenje

⁵⁴ Odluka o operativnim programima za financijsko razdoblje Europske unije 2014.-2020. U Republici Hrvatskoj i tijelima zaduženima za njihovu pripremu (Klasa: 022-03/13-04/387; Urbroj: 50301-05/05-13-2) od 29. kolovoza 2013. godine

⁵⁵ Rok za službeno podnošenje Partnerskog sporazuma službama Europske komisije bio je 22. travnja 2014., dok je rok za službeno podnošenje Operativnih programa 22. srpnja 2014. godine

Europskoj komisiji planirano je za početak listopada 2014. godine. Pri tome, treba istaknuti da će se postupak usvajanja programskih dokumenata od strane VRH i ponovno upućivanje Europskoj komisiji pokrenuti tek za potpuno zrele dokumente koji su prethodno bilateralno dogovoreni s Europskom komisijom u postupku formalnog dijaloga. Na taj način omogućit će se njihovo usvajanje nakon samo dva kruga formalnih konzultacija u Europskoj komisiji (u usporedbi s tri kruga formalnih konzultacija koje se provode za dokumente većine drugih država članica). Usvajanje Partnerskog sporazuma od strane Europske komisije predviđa se potkraj listopada 2014., a nakon čega se očekuje i formalno usvajanje Operativnih programa.

5.5.2. Partnerstvo

Na godišnjoj konferenciji Ministarstva regionalnoga razvoja i fondova Europske unije održanoj 6. i 7. lipnja 2013. u Zagrebu, započeo je proces javnih konzultacija za pripremu strateških dokumenata za nadolazeće programsko razdoblje. Zainteresirana javnost imala je priliku iskazati mišljenje o razvojnim prioritetima Republike Hrvatske putem *on-line* ankete. Druge partnerske konzultacije održane su od 4. do 6. prosinca 2013., a bile su vezane uz sadržaj programskih dokumenata. Ministarstvo regionalnoga razvoja i fondova Europske unije, kao koordinator procesa programiranja, predstavilo je trenutačno stanje i predstojeće obveze u procesu planiranja korištenja fondova Europske unije, prijedlog strategije i prioriteta ulaganja za financijsko razdoblje 2014. - 2020. te integrirani pristup teritorijalnom razvoju. Također su održane rasprave o prioritetima ulaganja identificiranim Partnerskim sporazumom. U raspravama o prioritetima ulaganja sudjelovali su istaknuti stručnjaci za pojedina područja ulaganja, te više od 800 predstavnika jedinica lokalne i područne (regionalne) samouprave te poslovnog, znanstvenog i civilnog sektora.

U rujnu 2013. održane su višednevne stručne konzultacije sa stručnjacima iz akademske zajednice i poslovnog sektora. Ta se suradnja s hrvatskim stručnjacima iz pojedinih područja nastavila te su stručnjaci bili članovi sektorskih panela na Drugim partnerskim konzultacijama u prosincu 2013., a tijekom 2014. surađuju s MRRFEU na način da pružaju kritičke osvrte na programske dokumente. U studenome 2013. godine javno je objavljen Konzultacijski dokument s opisom strateškog pristupa u korištenju ESI fondova i prijedlogom mogućih prioriteta za financiranje. Mišljenje šire javnosti na predstavljenu strategiju prikupljalo se 60 dana putem Konzultacijskog obrasca.

Sukladno Višegodišnjem financijskom okviru (VFO), Republici Hrvatskoj je iz proračuna Europske unije na raspolaganju 10,423 milijardi eura, od čega za cilj ulaganje u rast i radna mjesta 8,397 milijardi eura, a za poljoprivredu i ruralni razvoj 2,026 milijardi eura. Za pomorstvo i ribarstvo raspoloživo je dodatnih 280 milijuna eura, za Inicijativu za zapošljavanje mladih u 2014. i 2015. godini 66,177 milijuna eura te 456,147 milijuna eura iz Instrumenta za povezivanje Europe 2014.-2016.

Tablica 49: Ključne aktivnosti procesa programiranja tijekom izvještajnog razdoblja

	DATUM	KLJUČNE AKTIVNOSTI / DOGAĐAJI
1.	1.7.2013.	Prvi nacrt Partnerskog sporazuma upućen Europskoj komisiji
2.	11.7.2013.	Neslužbeni komentari na prvi nacrt Partnerskog sporazuma zaprimljeni od Europske komisije
3.	29.8.2013.	Odluka Vlade Republike Hrvatske o operativnim programima za financijsko razdoblje Europske unije 2014.-2020. u Republici Hrvatskoj i tijelima zaduženima za njihovu pripremu
4.	19.-20.9.2013.	Hrvatska 2020 – Stručne konzultacije u procesu programiranja fondova EU za razdoblje 2014.-2020.
5.	18.10.2013.	Drugi nacrt Partnerskog sporazuma upućen Europskoj komisiji
6.	15.11.2013.	Neslužbeni komentari na drugi nacrt Partnerskog sporazuma zaprimljeni od Europske komisije

7.	20.11.2013.	Objava Konzultacijskog dokumenta vezano uz strateški okvir i ulaganja iz ESI fondova u razdoblju 2014.-2020.
8.	4.-6.12.2013.	Druge partnerske konzultacije «Hrvatska i fondovi Europske unije 2014.-2020. Ulaganje u budućnost»
9.	24.12.2013.	Treći nacrt Partnerskog sporazuma upućen Europskoj komisiji

Tablica 50: Glavni prioriteti ulaganja iz ESI fondova u razdoblju 2014.-2020. opisani u Partnerskom sporazumu (EFRR, ESF, KF i EPFRR)

	Glavni prioritet ulaganja	Ukupna indikativna alokacija (u EUR)	Postotak od ukupnog VFO
1.	Promicanje energetske učinkovitosti i obnovljivih energija te očuvanje i zaštita okoliša i prirodnih resursa (tematski ciljevi 4, 5 i 6)	3,568 milijardi	34%
2.	Jačanje konkurentnosti gospodarstva kroz stvaranje inovativnog i konkurentnog poslovnog i istraživačkog okruženja (tematski ciljevi 1, 2 i 3)	2,656 milijardi	26%
3.	Povećanje sudjelovanja na tržištu rada i poboljšanje kvalitete obrazovnog sustava (tematski ciljevi 8 i 10)	1,331 milijardi	12,8%
4.	Održiva i suvremena prometna i mrežna infrastruktura (tematski cilj 7)	1,310 milijardi	12,6%
5.	Smanjenje siromaštva i aktivno poticanje socijalnog uključivanja (tematski cilj 9)	1 milijarda	9,6%
6.	Jačanje administrativnih kapaciteta i potpora kvaliteti, djelotvornosti i učinkovitosti javne uprave i pravosuđa (tematski cilj 11)	175 milijuna	1,7%
	UKUPNO	10,076 milijardi	96,7%*

* ostatak do 100% čini tehnička pomoć za provedbu ESI fondova

6. ZAKLJUČAK

U razdoblju od 1. srpnja do 31. prosinca 2013. godine, u Republici Hrvatskoj ukupno je iz EU fondova ugovoreno 53,40 milijuna eura, a plaćanja izvršenih prema krajnjim korisnicima iznose više od 76 milijuna eura, što ujedno prelazi 20% ukupno isplaćenog iznosa od početka provedbe programa IPA.

Nadalje, u izvještajnom razdoblju primjetan je pozitivan trend u plaćanjima koja iznose gotovo 20 milijuna eura više u odnosu na prethodno izvještajno razdoblje. Navedeno potvrđuje da postupak akreditacije sustava upravljanja i kontrole korištenja strukturnih instrumenata nije ugrozio provedbu postojećih i novih, tek ugovorenih projekata. U prilog tome ide i nepostojanje automatskog opoziva (neiskorištenih) sredstava EU u 2013. godini za Operativne programe „Promet“, „Zaštita okoliša“, „Regionalna konkurentnost“ i „Razvoj ljudskih potencijala“.

Podaci o ugovaranju I komponente Nacionalnog programa IPA iz alokacija za godine 2007., 2008. i 2009., za koje je ugovaranje završeno, ukazuju na ostvarenje visokih stopa ugovorenosti koje su redovito iznad 90% dodijeljenih iznosa. Osim toga, uspoređujući podatke na dan 31. prosinca 2013. godine sa zadnjim danom prethodnog razdoblja (30. lipnja 2013. godine), primjetan je značajan rast u izvršenim plaćanjima za programsku godinu 2009. od gotovo 6 milijuna eura novougovorenenih sredstava, kao i za programsku godinu 2010. za više od 6,50 milijuna eura novougovorenenih i 3 milijuna eura novoisplaćenih sredstava.

Kod komponente II programa IPA odnosno programa prekogranične suradnje sa zemljama nečlanicama za godišnje alokacija 2007. – 2013. i transnacionalnih programa za godišnje alokacije 2007. – 2009.⁵⁶, i dalje je prisutan pozitivan trend u ugovaranju i plaćanju.

Odobrenjem Operativnih programa „Promet“, „Zaštita okoliša“, „Regionalna konkurentnost“ i „Razvoj ljudskih potencijala“ značajno je povećan ukupni iznos dodijeljenih sredstava, što je utjecalo na prividno smanjenje stopa ugovorenosti i plaćanja.

Od početka provedbe i korištenja Operativnog programa „Promet“ do zadnjeg dana izvještajnog razdoblja, ugovoreno je ukupno 79,81 milijuna eura sredstava EU, što predstavlja 33,68% ukupno dodijeljenih sredstava dok je plaćeno ukupno 53,59 milijuna eura sredstava EU ili 67,15% ugovorenog iznosa. Povećanje apsorpcije očekuje se u sljedećim izvještajnim razdobljima, s početkom provedbe velikih projekata željezničke infrastrukture Dugo Selo – Križevci (procijenjene vrijednosti 171,04 milijuna eura sredstava EU) i Gradec – Sv. Ivan Žabno (procijenjene vrijednosti 29,4 milijuna eura sredstava EU).

Nadalje, u Operativnom programu „Zaštita okoliša“ nastavlja se pozitivan trend u ugovaranju pri čemu je u izvještajnom razdoblju od 1. srpnja do 31. prosinca 2013. godine ugovoreno preko 12 milijuna eura sredstava EU čime je ukupan iznos ugovornih sredstava EU prešao 96 milijuna eura. Također, nastavlja se pozitivan trend i u plaćanjima gdje u isplaćeno više od 11 milijuna eura sredstava EU, odnosno za 2,70 milijuna eura više nego u prethodnom izvještajnom razdoblju.

Operativni program „Regionalna konkurentnost“ bilježi najslabiji napredak u ugovaranju i plaćanju, obzirom da je u izvještajnom razdoblju ugovoreno samo 0,95 milijuna eura sredstava EU dok je plaćeno 2,38 milijuna eura. S obzirom da je po dinamici ugovaranja, u ovom izvještajnom razdoblju planirano ugovaranje projekata za male i srednje poduzetnike koji su relativno male vrijednosti, kao i projekata u okviru prioritetne osi Tehničke pomoći koja sama nosi tek 6,29% alokacije ovog Operativnog programa, pokazatelji ugovaranja su u okviru očekivanih. Izvještajno razdoblje obilježila je objava četiri poziva za dostavu projektnih prijedloga u okviru prioritetnih osi 1 i 2, namijenjenih jačanju poslovne infrastrukture, razvoju poslovne klime i konkurentnosti malog i srednjeg poduzetništva te istraživanju, razvoju i transferu tehnologije, čiji će rezultati ugovaranja biti vidljivi u sljedećem izvještajnom razdoblju.

⁵⁶ U skupnim tablicama 1. i 2. nisu uključene alokacije iz 2010. i 2011. godine zbog različitog pristupa u praćenju iskoristivosti.

Prateći trend proteklog izvještajnog razdoblja, Operativni program „Razvoj ljudskih potencijala“ bilježi najveći napredak u ugovaranju od 14,41 milijun eura sredstava EU, što predstavlja 46,32% ukupno dodijeljenih sredstava dok je plaćeno 14,46 milijuna eura sredstava EU odnosno ukupno 54,36 milijuna eura sredstava EU.

U komponenti V programa IPA ugovoreno je nešto manje od 7 milijuna eura sredstava EU što predstavlja nešto manje sredstava u odnosu na prethodno izvještajno razdoblje kada je bilo ugovoreno 8,59 milijuna eura. Nasuprot tom nešto slabijem trendu u ugovaranju, bilježi se najveći napredak u plaćanjima od svih komponenti odnosno operativnih programa, u iznosu od gotovo 15 milijuna eura sredstava EU. Unatoč činjenici da komponenta V programa IPA u 2013. godini bilježi automatski opoziv sredstava EU u iznosu 7,44 milijuna eura, iskorištenost dostupnih sredstava je značajno viša, a automatski opoziv sredstava EU značajno niži nego u prethodnim godinama.

Prilog 1 – Pregled traženih i dobivenih sredstava od Europske komisije, te izvršenih plaćanja po programima do 31. prosinca 2013.

PREGLED TRAŽENIH I DOBIVENIH SREDSTAVA OD EUROPSKE KOMISIJE, TE IZVRŠENIH PLAĆANJA PO PROGRAMIMA DO 31. PROSINCA 2013.*

u EUR

PROGRAM	UGOVORENO	TRAŽENO od 1.7.2013. do 31.12.2013.	UKUPNO TRAŽENO do 31.12.2013.	DOZNAČENO od 1.7.2013. do 31.12.2013.	UKUPNO DOZNAČENO do 31.12.2013.	PLAĆENO od 1.7.2013. do 31.12.2013.	% PLAĆENO OD UGOVORENOG	UKUPNO PLAĆENO do 31.12.2013.	UKUPNO % PLAĆENO OD UGOVORENOG
IPA I 2007	36.826.849,63	0,00	36.961.756,75	0,00	34.914.018,97	441.526,17	1,20	34.629.406,84	94,03
IPA I 2007 - ČLANARINE ZA PROGRAME UNIJE	4.600.000,00	0,00	4.440.643,66	0,00	4.440.643,66	0,00	0,00	4.274.485,76	92,92
IPA I 2008	33.889.588,15	0,00	32.195.108,75	0,00	32.195.108,75	1.632.672,94	4,82	28.814.565,08	85,02
IPA I 2008 - ČLANARINE ZA PROGRAME UNIJE	5.575.000,00	0,00	5.372.570,36	0,00	5.263.620,86	0,00	0,00	5.228.612,36	93,79
IPA 2008 NUCLEAR SAFETY	676.846,78	0,00	643.004,44	203.054,03	643.004,44	85.807,80	12,68	474.013,78	70,03
IPA I 2009	34.260.060,02	8.629.330,72	32.547.057,02	8.629.330,72	32.547.057,02	5.997.945,03	17,51	26.708.699,66	77,96
IPA I 2009 - ČLANARINE ZA PROGRAME UNIJE	5.304.928,00	0,00	5.106.484,43	0,00	5.106.484,43	0,00	0,00	5.106.484,23	96,26
IPA I 2010	20.786.442,70	0,00	20.267.502,45	10.913.270,55	20.267.502,45	3.463.411,50	16,66	10.939.921,22	52,63
IPA I 2010 - ČLANARINE ZA PROGRAME UNIJE	7.442.685,00	0,00	7.402.434,31	0,00	7.402.434,31	0,00	0,00	7.402.433,31	99,46
IPA I 2011	1.033.829,90	0,00	2.676.626,10	0,00	2.676.626,10	160.432,92	15,52	160.432,92	15,52
IPA I 2011 - ČLANARINE ZA PROGRAME UNIJE	7.062.867,00	0,00	7.062.867,00	0,00	7.062.867,00	0,00	0,00	7.062.867,00	100,00
IPA 2011 NUCLEAR SAFETY	136.143,00	0,00	242.625,00	242.625,00	242.625,00	0,00	0,00	81.685,80	60,00
IPA I 2012	0,00	3.012.736,50	3.012.736,50	3.012.736,50	3.012.736,50	0,00	0,00	0,00	0,00
IPA I 2012 - ČLANARINE ZA PROGRAME UNIJE	5.092.494,00	5.000.460,95	5.000.460,95	5.000.460,95	5.000.460,95	607.787,88	11,93	5.000.460,95	98,19
IPA II 2007 Hrvatska - Srbija	799.289,57	0,00	759.325,09	0,00	759.325,09	22.928,75	2,87	728.596,97	91,16
IPA II 2008 Hrvatska - Srbija	799.340,44	0,00	759.373,42	0,00	759.373,42	36.283,79	4,54	769.817,33	96,31
IPA II 2009 Hrvatska - Srbija	799.103,84	0,00	759.148,65	0,00	759.148,65	0,00	0,00	564.763,03	70,67
IPA II 2010 Hrvatska - Srbija	799.998,50	0,00	520.000,00	0,00	520.000,00	34.957,80	4,37	434.934,98	54,37
IPA II 2011 Hrvatska - Srbija	751.180,94	440.000,00	520.000,00	440.000,00	520.000,00	205.152,54	27,31	468.807,61	62,41
IPA II 2012 Hrvatska - Srbija	0,00	0,00	0,00	0,00	0,00	0,00	0,00	0,00	0,00
IPA II 2013 Hrvatska - Srbija	0,00	0,00	0,00	0,00	0,00	0,00	0,00	0,00	0,00
IPA II 2007 Hrvatska - Crna Gora	396.541,50	0,00	376.714,43	0,00	376.714,43	40.472,86	10,21	328.949,16	82,95
IPA II 2008 Hrvatska - Crna Gora	399.949,61	0,00	379.952,13	0,00	379.952,13	59.533,89	14,89	343.405,41	85,86
IPA II 2009 Hrvatska - Crna Gora	399.996,00	0,00	379.996,20	259.996,20	379.996,20	5.595,38	1,40	298.223,80	74,56
IPA II 2010 Hrvatska - Crna Gora	399.996,00	0,00	260.000,00	220.000,00	260.000,00	0,00	0,00	175.611,17	43,90
IPA II 2011 Hrvatska - Crna Gora	399.992,86	220.000,00	260.000,00	220.000,00	260.000,00	97.676,87	24,42	248.833,99	62,21
IPA II 2012 Hrvatska - Crna Gora	0,00	50.000,00	50.000,00	50.000,00	50.000,00	0,00	0,00	0,00	0,00
IPA II 2013 Hrvatska - Crna Gora	0,00	50.000,00	50.000,00	50.000,00	50.000,00	0,00	0,00	0,00	0,00
IPA II 2007 Hrvatska - Bosna i Hercegovina	996.640,32	0,00	946.808,30	0,00	946.808,30	62.908,92	6,31	892.053,75	89,51
IPA II 2008 Hrvatska - Bosna i Hercegovina	999.999,59	0,00	974.830,27	0,00	949.999,61	21.525,41	2,15	851.618,06	85,16

PROGRAM	UGOVORENO	TRAŽENO od 1.7.2013. do 31.12.2013.	UKUPNO TRAŽENO do 31.12.2013.	DOZNAČENO od 1.7.2013. do 31.12.2013.	UKUPNO DOZNAČENO do 31.12.2013.	PLAĆENO od 1.7.2013. do 31.12.2013.	% PLAĆENO OD UGOVORENOG	UKUPNO PLAĆENO do 31.12.2013.	UKUPNO % PLAĆENO OD UGOVORENOG
IPA II 2009 Hrvatska - Bosna i Hercegovina	988.031,64	0,00	938.630,06	638.630,06	938.630,06	0,00	0,00	631.418,86	63,91
IPA II 2010 Hrvatska - Bosna i Hercegovina	999.998,97	299.999,02	949.999,02	412.843,29	712.843,29	19.192,41	1,92	581.100,62	58,11
IPA II 2011 Hrvatska - Bosna i Hercegovina	996.508,13	846.682,72	946.682,72	648.623,68	748.623,68	271.357,67	27,23	614.491,90	61,66
IPA II 2012 Hrvatska - Bosna i Hercegovina	0,00	100.000,00	100.000,00	100.000,00	100.000,00	0,00	0,00	0,00	0,00
IPA II 2013 Hrvatska - Bosna i Hercegovina	0,00	100.000,00	100.000,00	100.000,00	100.000,00	0,00	0,00	0,00	0,00
IPA II 2007 Mediteran i Jugoistočna Europa	394.243,60	0,00	412.736,08	0,00	374.531,42	0,00	0,00	353.313,65	89,62
IPA II 2008 Mediteran i Jugoistočna Europa	501.193,80	0,00	480.776,00	0,00	480.776,00	-8.131,51	-1,62	398.162,38	79,44
IPA II 2009 Mediteran i Jugoistočna Europa	392.515,24	0,00	372.889,48	8.758,18	372.889,48	38.360,30	9,77	327.690,42	83,48
OP Promet	79.815.158,85	11.766.703,05	70.749.753,96	3.127.570,33	58.983.050,93	13.126.483,46	16,45	53.596.317,07	67,15
OP Zaštita okoliša	96.290.130,65	12.297.077,85	71.475.930,44	6.932.696,26	59.178.852,61	11.165.132,34	11,60	40.518.805,29	42,08
OP Regionalna konkurentnost*	65.817.346,57	9.059.191,31	47.725.778,05	2.640.457,90	38.666.586,75	9.703.687,11	14,74	45.076.647,75	68,49
OP Razvoj ljudskih potencijala*	70.587.533,86	11.580.942,78	56.328.521,14	4.664.698,80	44.747.570,74	14.465.872,68	20,49	54.357.469,50	77,01
IPA V - IPARD	72.035.220,10	5.095.091,78	44.883.475,86	5.095.091,78	44.883.475,90	14.849.452,89	20,61	33.332.648,34	46,27
UKUPNO	559.447.644,76	68.548.216,68	465.393.199,02	53.610.844,23	418.034.339,13	76.608.027,80	0,14	371.777.749,94	66,45

* U svrhu sažetosti i praktičnosti prikaza, financijski pokazatelji zaokruživani su na dvije decimale. Eventualne diskrepancije između podataka prikazanih u tekstu, tablicama i grafikonima u Izvješću i onih iz ovoga Priloga 1 Izvješća proizlaze iz zaokruživanja ulaznih podataka na dvije decimale i veličinom su zanemarive za potrebe samog izvješća.